

плетение



из



бумажных трубочек



The background is a light beige, textured surface with a repeating pattern of small illustrations. Each illustration consists of a cluster of three red berries on a stem with two green leaves, and two monarch-style butterflies with orange and black wings perched on the berries. The pattern is arranged in a grid-like fashion across the entire page.

шкатулка

для украшений



**Диана, ученица 6 класса МОБУ
«СОШ с.Иннокентьевка»**

**Руководитель: учитель технологии
Карась Евгения Юрьевна, 1
квалификационная категория**



Основные цели и задачи

Цель: спроектировать и выполнить шкатулку для украшений.

Задачи:

1. Использовать для изготовления шкатулки уже имеющиеся материалы и инструменты в целях экономии финансовых ресурсов.
2. Разработать конструкцию модели шкатулки на основе наиболее простой технологии по причине ограничения во времени.
3. Применить свои имеющиеся знания и умения на практике или обучиться новой технологии.

Предлагаемые изделия



*Круглая шкатулка
Прямоугольная
шкатулка
Овальная шкатулка*

Этапы выполнения



Технология выполнения проекта

ОБОРУДОВАНИЕ:

Инструменты и материалы:


- ◆ газеты
- ◆ ножницы
- ◆ карандаш
- ◆ линейка
- ◆ клей ПВА
- ◆ спица
- ◆ прищепки или скрепки
- ◆ покрасочный материал
- ◆ кисть




Технология выполнения проекта




1.



2.



3.




4.



5.

6.



7.



8.



9.



10.



11.



12.



Итоги работы



Экономическое обоснование проекта

Наименование	Цена	Использованное количество	Затраты на проект
Газета	Было в наличии		
Водная морилка	75-00	1	75-00
Клей ПВА	25-00	1	25-00
Цветок	Был в наличии		
Ножницы, карандаш, ластик.	кисть, линейка,	Все это было в	
Электроэнергия	Все работы выполнялись в дневное время, не требуя искусственного освещения.		

САМОРЕКЛАМА

Вы желаете научиться плести из ивовой лозы, но у вас нет возможности сбора и подготовки ивы, не отчаивайтесь, мы научим вас плести не менее интересные и красивые вещи из простой газеты. Кто желает этому научиться, обращайтесь по адресу:

МОБУ «СОШ с.Иннокентьевка»
Грошева Оксана, ученица 6 класса

Информационные ресурсы

- [Б. Мейнард Плетение из лозы](#)
- www.festival@1september.ru
- www.intel.ru/education
- www.iteach.ru
- <http://www.club.osinka.ru>
- <http://www.handmade.idvz.ru>