

# **ТЕХНИКА «ДЕКУПАЖ»**



**Выполнила: Учитель профильного труда Аносова Татьяна  
Евгеньевна**

**ОКОУ «Железногорская школа для детей с ОВЗ»**

# ДЕКУПАЖ ЭТО АППЛИКАЦИЯ ПОКРЫТАЯ ЛАКОМ



# ИЗ ИСТОРИИ ДЕКУПАЖА



# ДЕКУПАЖ-ЭТО КРАСИВО, МОДНО, ИНТЕРЕСНО



## **ТЕХНИКА БЕЗОПАСНОСТИ С НОЖНИЦАМИ.**

- **Ножницы, нужно держать острыми концами от себя.**
- **При падении ножниц не надо пытаться их поймать, во избежание травмирования.**
- **Не размахивать руками, если там находятся ножницы.**
- **Не оставляйте ножницы раскрытыми.**




## *Правила техники безопасности с клеем*

1. Быть осторожным с клеем.
2. Не намазывать лишнего.
3. После приготовления изделия, нужно помыть руки под тёплой водой с **МЫЛОМ**.





# ИНСТРУКЦИОННАЯ КАРТА № 1

- 1. Одеть рабочую форму, перчатки;
  - 2. Равномерно загрунтовать разделочную доску с одной стороны;
  - 3. Хорошо просушить;
  - 4. Отшлифовать мелкозернистой наждачной бумагой;
  - 5. Повторить пункты со 2 по 4.
- 

## • Зарядка для шеи:

Мышцы шеи и спины  
Дряхлеют и болят.  
Они ведь так напряжены  
Седьмой урок подряд!


Вот для ленивых и больных,  
Желая ми помочь,  
Я написала этот стих,  
!проды хи прыгнуть ялоб ботч

И если вам размяться лень,  
А боль скрутила вас –  
Его читайте каждый день  
Не менее трёх раз!






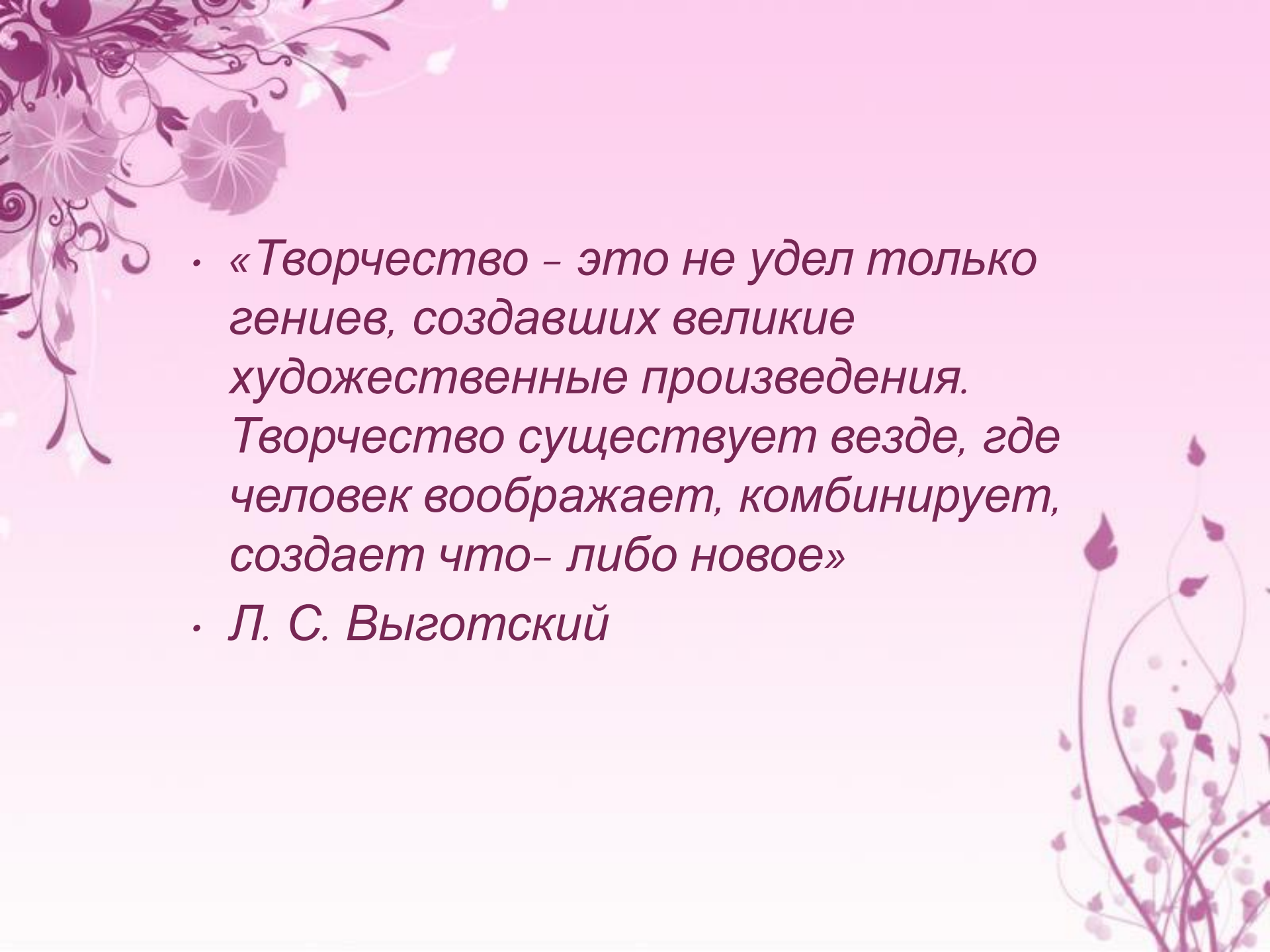
## ИНСТРУКЦИОННАЯ КАРТА № 2

- 1. Загрунтованную поверхность покрыть акриловым лаком широкой кистью;
  - 2. Ровно наложить рисунок;
  - 3. Аккуратно разровнять рисунок шпателем от середины к краям;
  - 4. Удалить воздушные пузырьки резиновым валиком;
  - 5. Хорошо просушить;
  - 6. Покрыть лаком.
- 



# ТЕХНИКА И ПОСЛЕДОВАТЕЛЬНОСТЬ ВЫПОЛНЕНИЯ ДЕКУПАЖА НА РАЗДЕЛОЧНОЙ ДОСКЕ

- Отшлифовать поверхность;
  - Загрунтовать заготовку белой гуашью размешанной с клеем ПВА и просушить;
  - Поместить рисунок на поверхность, и аккуратно нанести клей от центра к краям;
  - Если рисунок простоват, доработайте его;
  - Дать высохнуть.
  - После высыхания клея, покрыть лаком поверхность изделия.
- 

- 
- *«Творчество – это не удел только гениев, создавших великие художественные произведения. Творчество существует везде, где человек воображает, комбинирует, создает что-либо новое»*
  - *Л. С. Выготский*