

ТЮЛЬПАН

Из луковики вырос,
Но в пищу негод.
На яркий
стаканчик
Цветок тот похож.





Проверим вашу наблюдательность



- Приходилось ли вам видеть тюльпаны?
- Какого цвета они бывают?
- Чем отличается цветок тюльпана от большинства других цветов?



Этот цветок
удивительный –
Словно ладони закрытые,
Поднятые к небесам.
Нежно и бережно
пальчики
Прячут какую-то хрупкую
Тайну своей красоты.


Для работы понадобится:
(материалы и инструменты)





Правило № 2

На рабочем месте необходимо постоянно поддерживать порядок.



- Всё должно удобно размещаться на своих местах.
- Время от времени проверяйте, нет ли беспорядка на вашем столе.

Требования безопасности при работе с инструментами

Как ты думаешь, почему ножницы надо передавать другому так, как показано на рисунке?



Как ты думаешь, почему ножницы нужно убирать в футляр или коробочку?

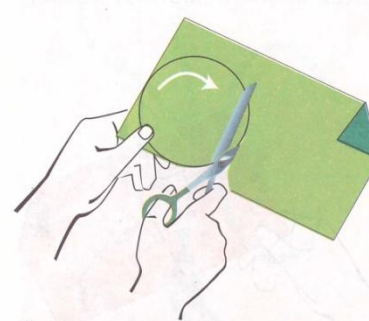


Возьми ножницы, как показано на рисунке. Аккуратно раскрой и закрой их, подвигай рукой. Попробуй взять ножницы по-другому. Как удобнее держать их и работать ими?

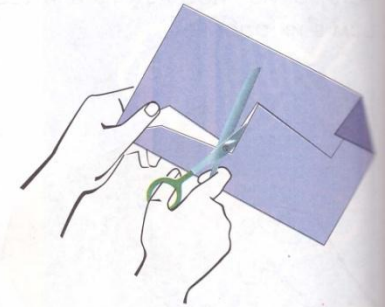


Задумайся. Семь раз отмерь, один – отрежь.

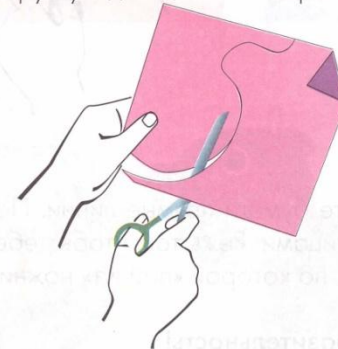
Рассмотри рисунки. Расскажи, как нужно работать ножницами, вырезая разные фигуры.



Так вырезают круглую деталь



Так режут по ломаной линии



Так режут по кривой линии

Поупражняйся. Вырежи ножницами разные фигуры.

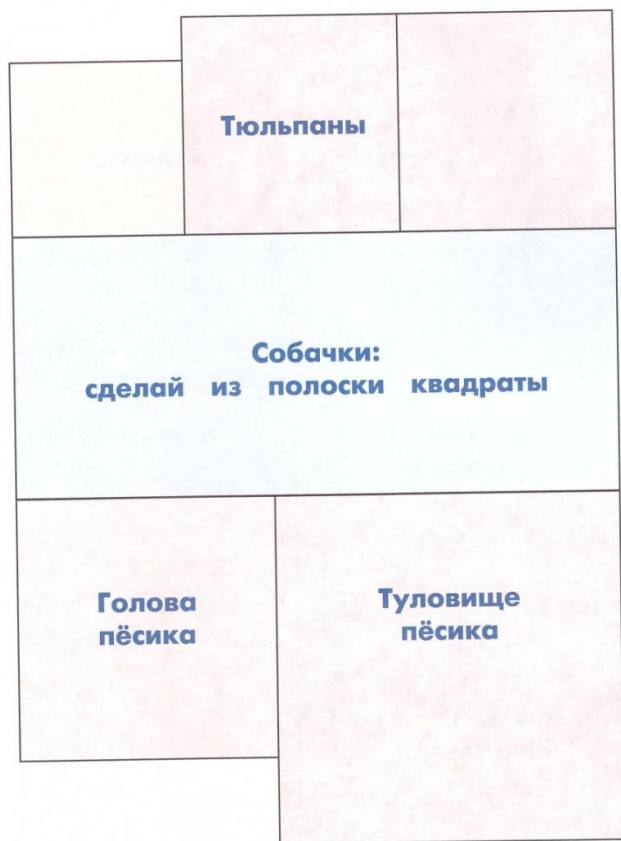
Это знают мастера. Вырезая криволинейные фигуры, нужно перемещать (поворачивать) бумагу, а не ножницы.

ГОТОВИМ ВСЁ НЕОБХОДИМОЕ

Приложение 2




Заготовки для изделий из бумаги



Приложение 5




Фон для картины с фигурками из бумаги



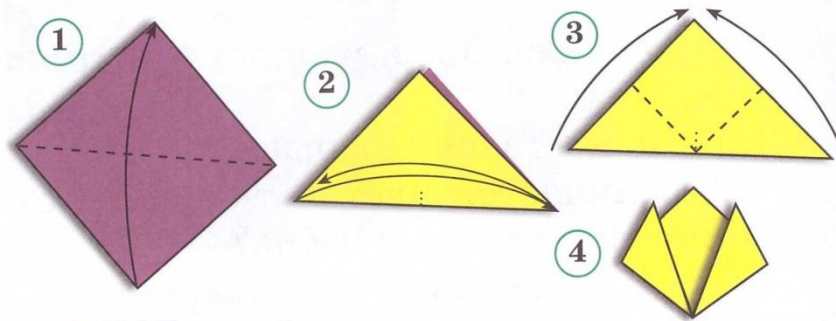
Правило № 2

На рабочем месте необходимо постоянно поддерживать порядок.




- Всё должно удобно размещаться на своих местах.
- Время от времени проверяйте, нет ли беспорядка на вашем столе.

Рассмотрите схему и попробуйте самостоятельно сложить тюльпан из квадрата бумаги. Если что-то непонятно, обратитесь к учителю.



Подумайте и ответьте
? Как из раскрытого цветка сделать более закрытый бутон?



Сделайте ещё 1–2 цветка, чтобы убедиться, что вы хорошо запомнили все действия.

Составьте картину «Тюльпаны в саду»



Подведи итоги работы

