



Собеседование



Веб-квест

[Чтобы начать работу,
нажмите сюда](#)

Брашко Е.В., учитель технологии MAOY COШ № 67 с углубленным изучением отдельных предметов г.Екатеринбурга

Главная	Инструкция	Задания для групп	Этапы
Список тем	<p data-bbox="988 289 1811 337">Здравствуйте, участники веб-квеста!</p> <p data-bbox="721 404 2079 508">Вас ждёт виртуальное путешествие в страну Собеседование. Тема эта очень важна для выпускника. Кто-то уже летом начнет искать источники дополнительного заработка, кто-то, обучаясь в вузе, а кто-то лишь после получения диплома задумается о профессиональных перспективах. Но всем одинаково важно ознакомиться с темой «Собеседование».</p> <p data-bbox="606 803 2193 908">Для того, чтобы успешно справиться с заданиями квеста, внимательно ознакомьтесь с инструкцией.</p> <p data-bbox="1256 975 1544 1022">Успехов вам!</p>		
1. Внешний вид			
2. Прическа			
3. Методы профотбора			
4. Вопросы, которые могут задать			
5. Резюме			
6. Подводные камни собеседования			
Результаты работы → → →			

Инструкция

1. Порядковые номера групп соответствуют порядковым номерам тем. Всего 6 групп. Учащийся может работать индивидуально. Учащиеся самостоятельно делятся на группы по темам. **Важно!** Все темы должны быть пройдены.
2. Теоретический материал и необходимые ссылки даны на страницах тем (можно перейти по гиперссылке с Главной страницы).
3. Практические задания даны на странице Задания для групп.
4. **Важно!** Выполненные задания следует отправить учителю на проверку.
5. Учащиеся вправе использовать дополнительные сведения, которые найдут самостоятельно.

Задания для групп

Группа 1 (соответствует теме 1). Изучите тему. Необходимые материалы даны на странице Внешний вид. Перейдите по ссылке в виртуальную гардеробную одной из торговых марок. Подберите для модели одежду, в которой она будет выглядеть в соответствии с изученными вами требованиями. **Войти в виртуальную примерочную** - <http://facecase.ru/women>
Вы имеете право воспользоваться другой виртуальной примерочной, для этого в поисковике достаточно набрать запрос «Примерочная онлайн».

Не забудьте выслать скриншот выполненного задания.

Группа 2 (соответствует теме 2). Изучите тему. Все необходимые материалы даны в теме «Прически». Перейдите по ссылке в виртуальный салон красоты. Подберите прическу для собеседования в соответствии с требованиями. Теме 2.

Виртуальный салон красоты - http://24hair.ru/podbor_prichesok_online/

Вы имеете право воспользоваться другим виртуальным салоном, который найдете в интернете.

Не забудьте выслать скриншот выполненного задания.

Группа 3 (соответствует теме 3). Изучите методы профотбора (материалы расположены на соответствующей странице, переход на которую осуществляется с Главной).
Напишите рекомендательно письмо для нашей героини. Не забудьте отправить учителю ваш ответ.

Группа 4 (соответствует теме 4). Изучите материал по теме (см. Главную страницу). Составьте вступительную речь кандидата, которая бы отвечала на 5 самых часто встречающихся вопросов. Ответ задания отправьте учителю.

Группа 5 (соответствует теме 5). Познакомьтесь с видами резюме, особенностями его написания. Необходимую информацию вы найдете в теме 5. Составьте краткое резюме и отправьте его на проверку учителю.

Группа 6 (соответствует теме 6). Изучите тему. Необходимую информацию вы найдете в теме 6. Перечислите, на что нужно обратить внимание соискательнице при подготовке к собеседованию. Ответ запишите и отправьте учителю.

ОБРАТИТЕ ВНИМАНИЕ!

Во всех заданиях вы работаете с одной моделью! Девушка проходит собеседование в крупной компании. Ее интересует вакансия менеджера с оплатой от 70 тыс. руб. в месяц.

[На Главную](#)

Этапы работы

Каждая группа работает в соответствии со своей темой. К определенному времени работа должна быть сдана. Время сдачи работы объявляется учителем. Объем работы зависит от того, работаете вы на уроке или во внеурочное время (в качестве домашнего задания или проектной деятельности).

Если вы работаете индивидуально.

В данном квесте нет привязки к этапам. Вы выбираете сами последовательность работы.

Стиль работы каждый выбирает сам.
Оценка зависит от результата.



[На Главную](#)

Внешний вид - важная составляющая для кандидата на должность.

- 10 основных правил дресс-кода <http://www.aif.ru/dontknows/eternal/1380889>
- Дресс-код для мужчин <http://bowandtie.ru/dress-kod-dlya-muzhchin/>
- Дресс-код для женщин <http://www.9linesmag.com/?p=9736>
- Правила офисного дресс-кода. Что носить на работу? <http://www.aif.ru/health/secrets/1037975>
- Как одеться на собеседование? <http://www.superjob.ru/pro/5066/>
- Деловой дресс-код. Как одеться на собеседование <http://www.physcareer.ru/trud/4/7.html>
- Деловая мода в офисе - 2017/2018 <https://ledysoveti.ru/delovoj-stil-odezhdy/>



Войти в виртуальную примерочную - <http://facecase.ru/women>

[На Главную](#)

Прическа - важный элемент образа

Прическа, макияж и маникюр на собеседовании

<http://www.mycharm.ru/articles/text/?id=5125>

Прическа для собеседования http://www.arabio.ru/hair/pricheska_sobesedovanie.htm

Деловая прическа для собеседования <http://www.beautynet.ru/makeup/3414.html>

Аккуратный пучок из волос

<http://101pricheska.ru/dlinnye-volosy/pricheska-akkuratnyj-puchok-iz-volos.html>

7 элегантных причесок для офиса

<http://womanway.online/article/imidzh-delovoj-ledi-7-elegantnyh-prichesok-dlja-ofisa/>

Интересные прически для офиса

<http://beauty.passion.ru/volosy/pricheska-svoimi-rukami/interesnye-pricheski-v-ofis-18-foto.htm>

Мужские прически-2016



<http://raikovstudio.ru/modnyie-i-stilnyie-muzhskie-strizhki-i-pricheski-sezona.html>

Модные женские стрижки 2016

<http://vashvolos.com/modnye-zhenskie-strizhki-2016-goda>

Подбор стрижки в соответствии с пропорциями тела

<http://www.artofcare.ru/body/hair/6880.html>



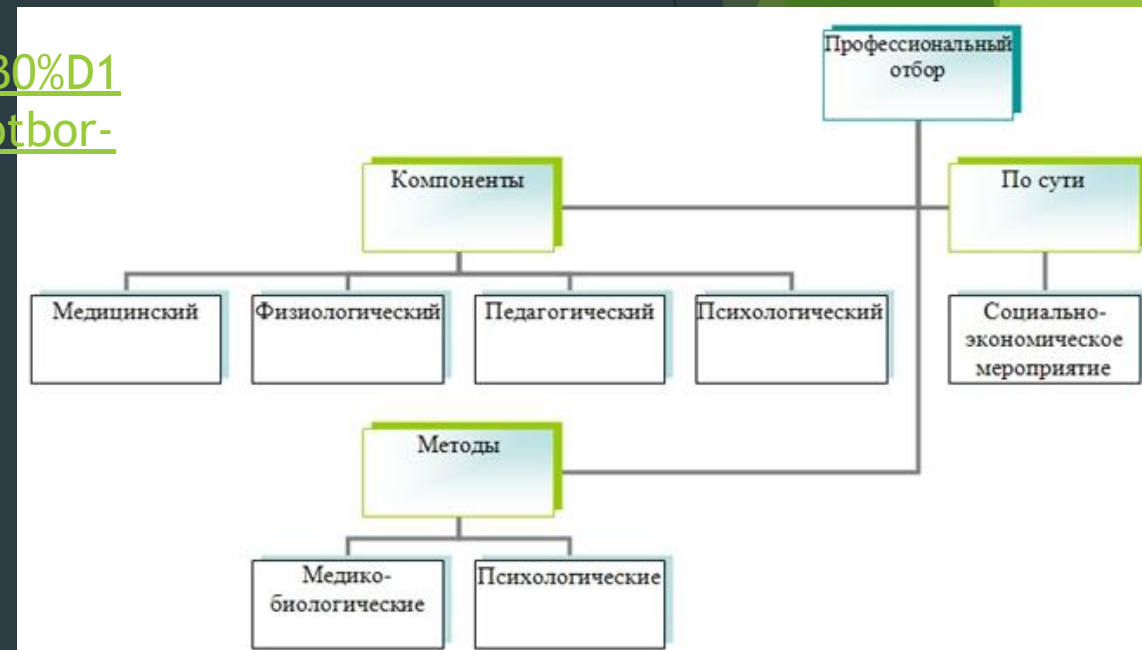
Виртуальный салон красоты -
http://24hair.ru/podbor_prichesok_online/

[На Главную](#)

Методы профотбора

Познакомиться с темой вы можете, прочитав материалы, ссылки на которые приводятся ниже:

- Статья дает общее представление о всех методах - <http://svblog.ru/metodyi-professionalnogo-otbora/>
- Общая схема профотбора - <http://мой-ориентир.рф/%D0%BF%D1%83%D0%B1%D0%BB%D0%B8%D0%BA%D0%B0%D1%86%D0%B8%D0%B8/obshchaya-skhema-profotbora-profotbor-i-profpodbor/>
- Используемые методики - <http://www.smartpsycholog.ru/smarts-748-1.html>
- Профотбор и типичные ошибки - <http://www.work.inforpiter.ru/articles/profotbor.html>
- Тестотека - <http://testoteka.narod.ru/prof/0.html>



[На Главную](#)

Вопросы, которые могут задать на собеседовании

<http://besttest.com.ua/index.php/o-psikhologii-interesno/vo-prosy-kotorye-mogut-zadat-na-sobesedovanii>

<http://journal.caseclub.ru/2014/02/01/20-voprosov-kotorye-zadayut-na-sobesedovanii/>

http://www.rabota.ru/soiskateljam/career/9_voprosov.html

<http://www.superjob.ru/pro/5172/>

<http://podborkadrov.com/otbor-personala/sobesedovanie/vo-prosy-na-sobesedovanii.html>

http://znaem-mozhem.ru/voprosi_na_sobesedovanii/

[На Главную](#)

11 фраз, которые **нельзя** произносить на собеседовании

Я так волнуюсь!



А чем вы тут занимаетесь?



Мне латте!

Я могу делать что угодно!



Кочу фραπε!

У меня нет опыта работы.



А можно работать из дома?



Я не знаю.



У меня сейчас тяжёлые времена



icanchoose

Как быстро можно добиться повышения?



Я кочу создать свой бизнес.



Извините за опоздание!



Подсказка:
Не опаздывайте!

У меня нет вопросов.



Резюме

Что такое резюме и как его правильно составить

<http://www.hr-option.ru/sartical-1>

Как грамотно составить резюме

<https://mephi.ru/graduate/applicant/resume/creation.php>

Виды резюме <http://khomich.info/osnovnye-vidy-rezume>

Типичные ошибки при составлении резюме

<https://ekaterinburg.hh.ru/article/15520>

Грамотное резюме с образцами

http://proforientation.ru/gramotnoe_resume_primeri.html

Шаблоны резюме

<https://working-papers.ru/shablon-rezume.html>

[На Главную](#)

Имя → Козлов Роман Владимирович

Контакты → Контактная информация

Самая важная часть резюме → Основные достижения

Основные жизненные достижения, отражающие ваши преимущества → Основные достижения

Опыт работы → Опыт работы

Достижения на предыдущих местах работы → Достижения

www.21nn.ru

ВИДЫ РЕЗЮМЕ	ДОЛЖНОСТЬ	ЗАДАЧА ПОКАЗАТЬ
	РАБОЧИЙ	НАДЕЖНОСТЬ
СЕКРЕТАРЬ	УНИВЕРСАЛЬНОСТЬ	
СМИ, МЕДИА	УНИКАЛЬНОСТЬ	
ТОП-МЕНЕДЖЕР	МАСШТАБ	
HR	БИЗНЕС-ОРИЕНТАЦИЮ	
ОПЕРАЦИОНЩИК	УЛУЧШЕНИЕ ПРОЦЕССОВ	

Какие анкеты заполняют при устройстве на работу

- Подводные камни трудоустройства
<http://nsk.erabota.ru/blogs/articles/5499/>
- Зачем заполнять анкету, если есть резюме?
<http://www.superjob.ru/pro/5175/>
- Как заполнять анкету до собеседования
http://otdelkadrow.ru/kak_zapolnit_anketu_d
- Как правильно заполнять анкету?
<http://shkolazhizni.ru/job/articles/3239/>
- Образец анкеты с правилами заполнения
<http://blankiroom.ru/news/2010-04-01-64>

Другие подводные камни трудоустройства:

<http://vipspravka.com/article/podvodnye-kamni-sovremennogo-trudoustrojstva>

http://www.vacansia.ru/info/lozhnye_vakansii_podvodnye_kamni_trudoustrojstva.html



Как обманывают тех, кто ищет работу

<http://www.km.ru/stil/2013/05/30/rynok-truda-i-bezrabortitsa-v-rossii/711996-kak-obmanyvayut-tekh-kto-ishchet-rabotu>

[На Главную](#)

Квест оценивается следующим образом:

Оценка «Отлично» ставится в случае, если квест пройден и выполнены все задания. Допускаются 1-2 незначительные ошибки.

Оценка «Хорошо» ставится в случае, если весь квест пройден, но в выполненных заданиях встречаются незначительные ошибки.

Оценка «Удовлетворительно» ставится, если квест пройден не полностью или в ответах встречаются грубые ошибки.

Оценка «Неудовлетворительно» ставится, если учащиеся не прошли квест, или в более половины заданий встречаются грубые ошибки.