






Комплекс гимнастических упражнений для восстановления мышечного тонуса






Зрительная гимнастика


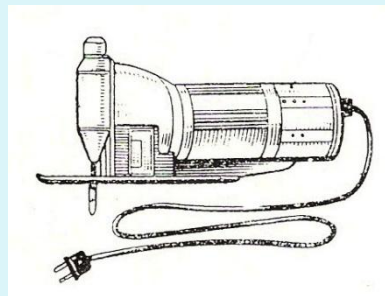
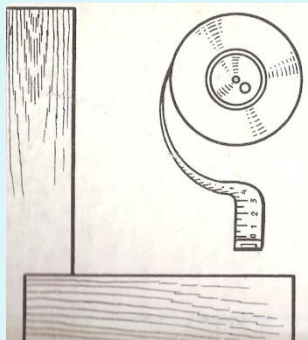


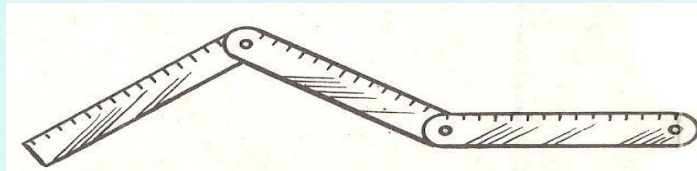
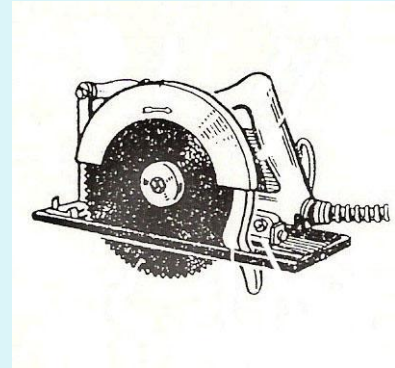
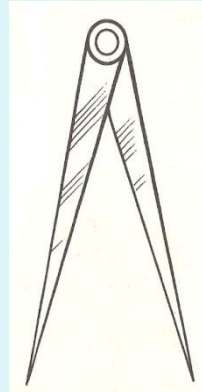

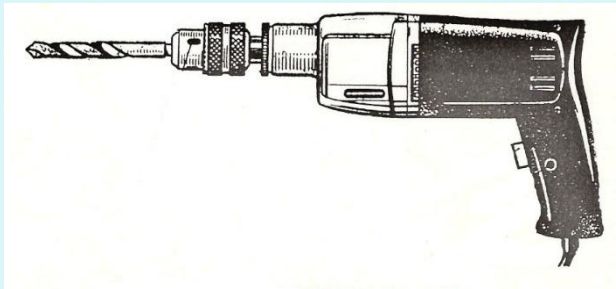

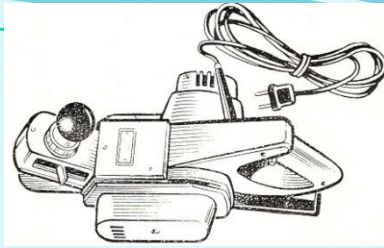
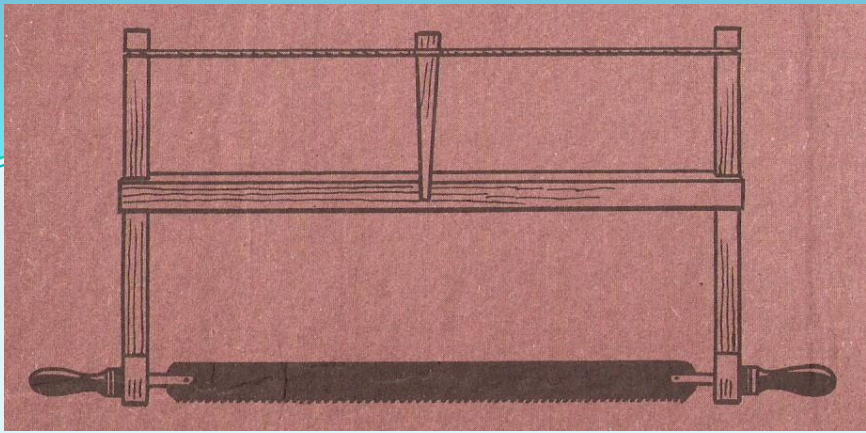








Повторение пройденного материала


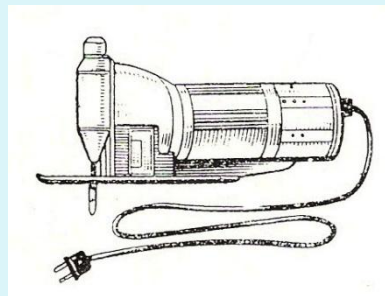
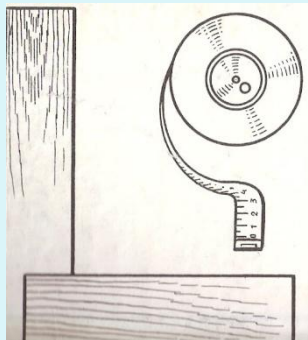


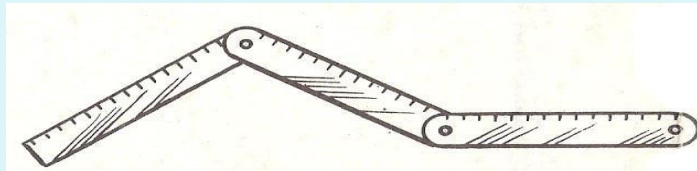
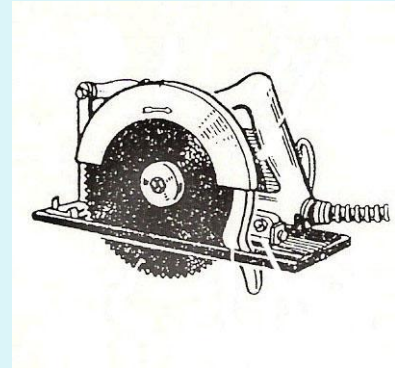
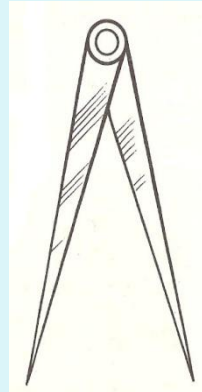

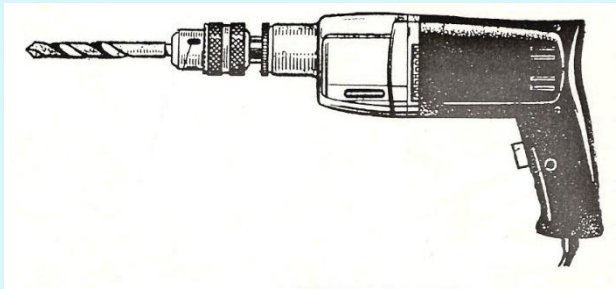

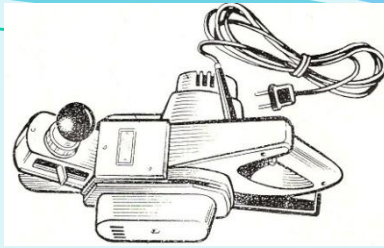
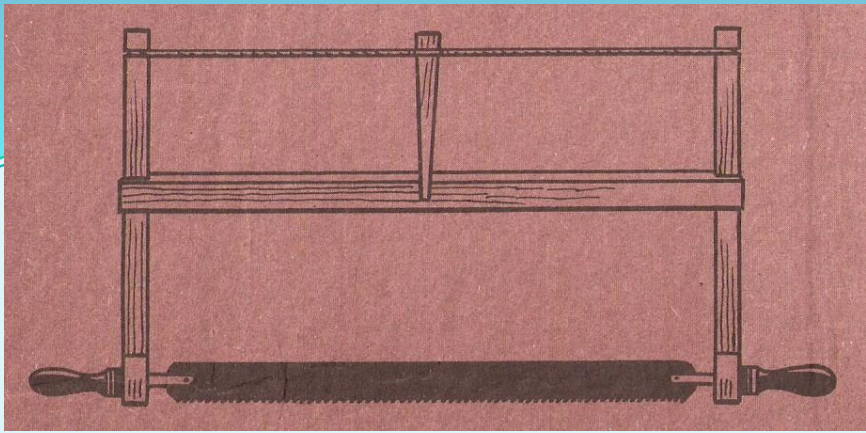




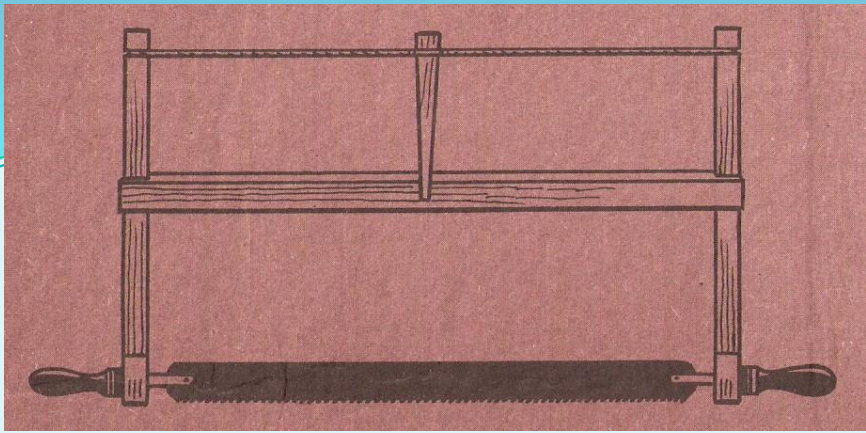
Выбрать только

**столярные
инструменты,**


**рассказать о их
назначении**

**и посчитать их
количество.**






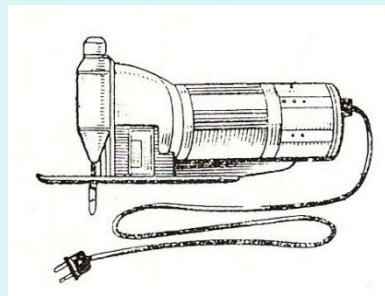
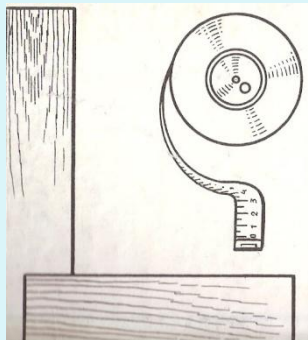

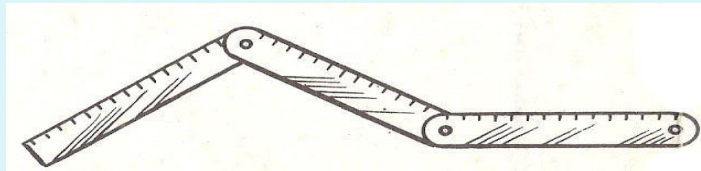

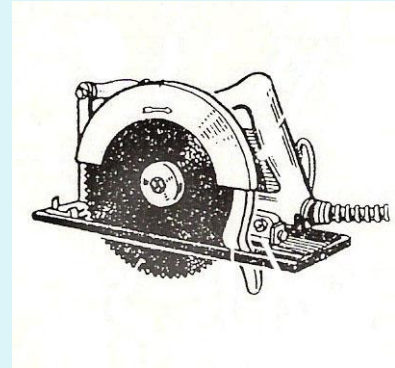
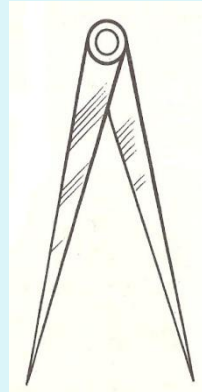
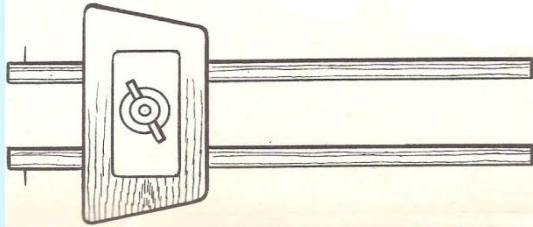
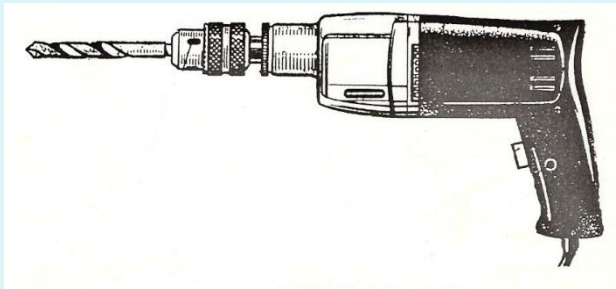

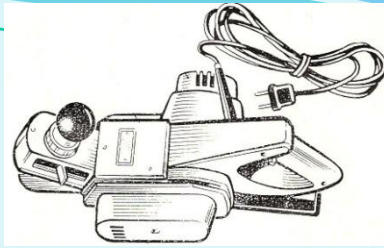
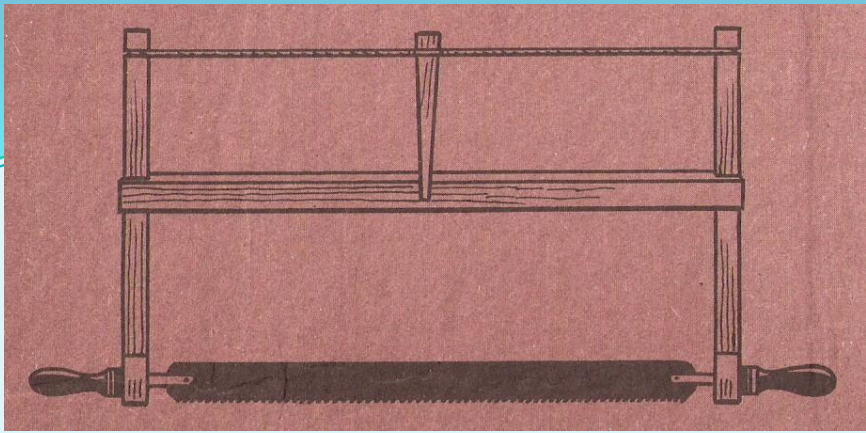
11 штук

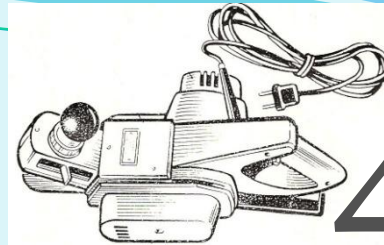


Выбрать только
ручные
электроинструменты,

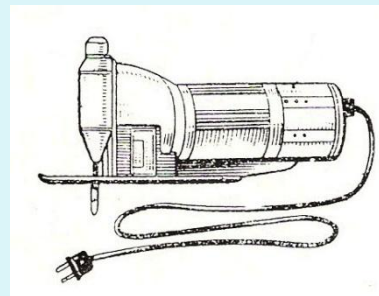
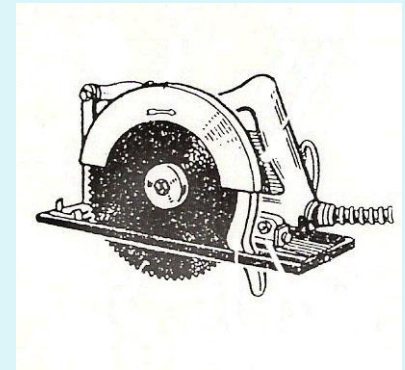
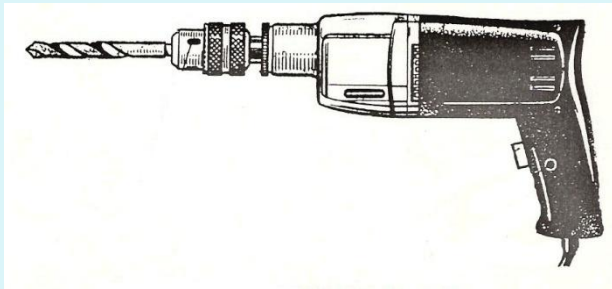
рассказать о их
назначении

и посчитать их
количество.





4 ШТУКИ


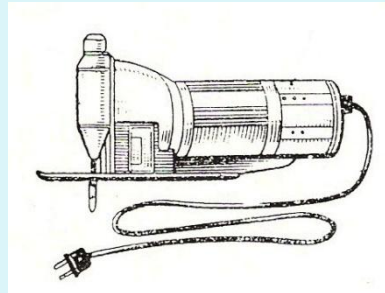
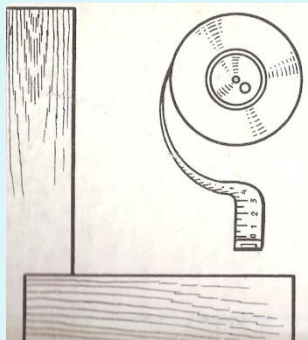

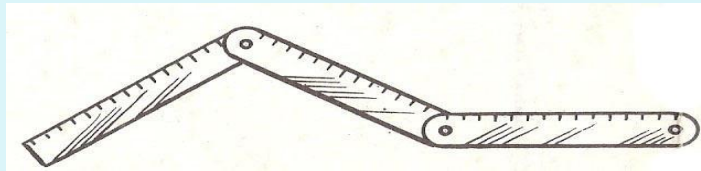

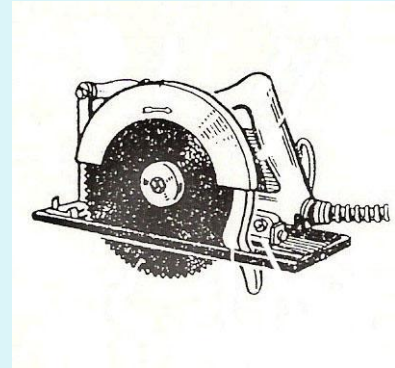
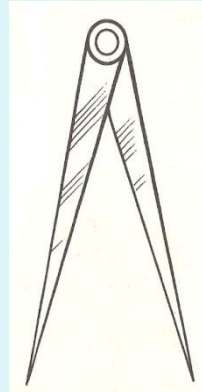
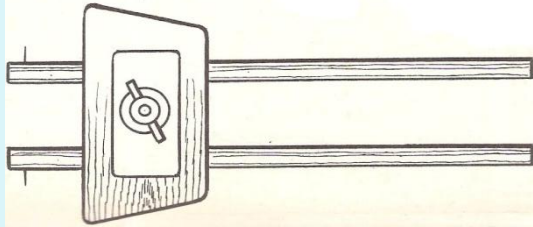
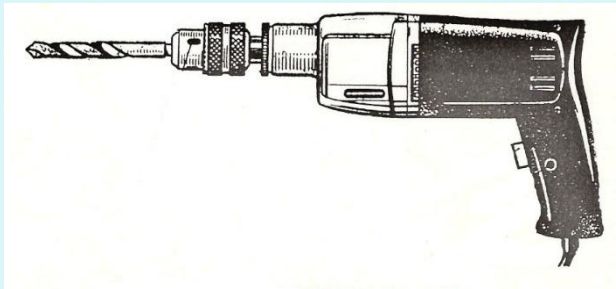

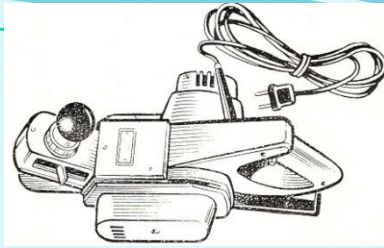
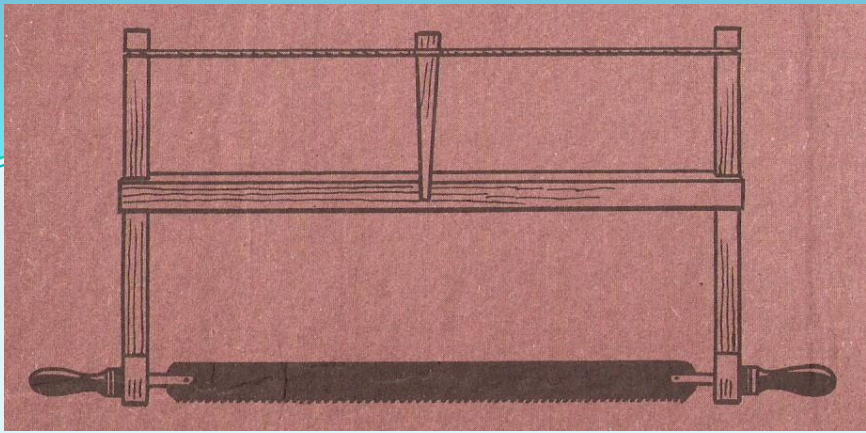


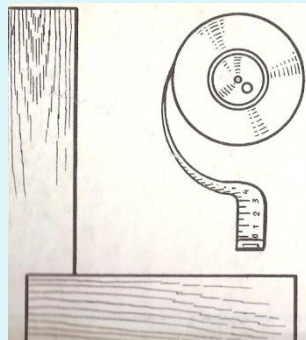
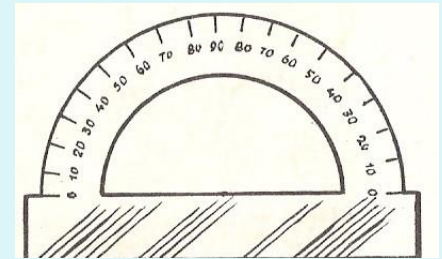
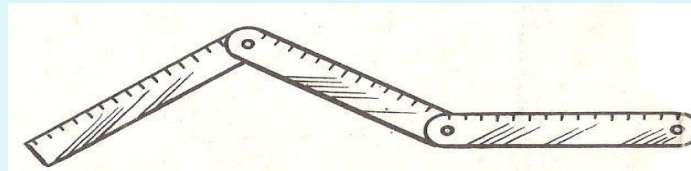
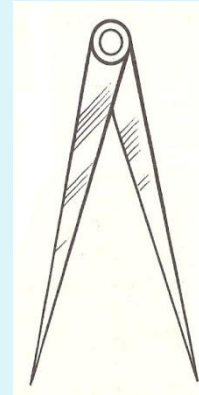
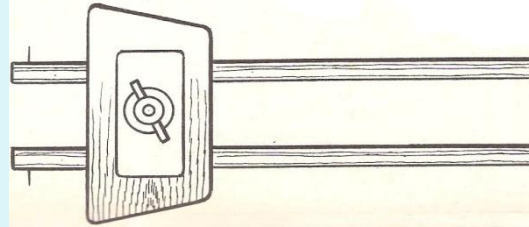
Выбрать только

**разметочные
инструменты,**

**рассказать о их
назначении**

**и посчитать их
количество.**





6 ШТУК

11 столярных

4 электроинструмента

6 разметочных инструментов



11

4

6

1146-2016





На протяжении веков Елец славился своими умельцами, искусными ремесленниками, кружевным, гончарным, сапоговаляльным промыслами, кожевенным и кузнечным делом, деревянным зодчеством и резьбой по дереву, ткачеством, плетением из лозы, удивительными рояльными гармошками. Все это сделало город богатым и процветающим, принесло ему широкую известность.



18 мая 2007 года в здании, построенном Елецким купцом, последним владельцем табачной фабрики Александром Николаевичем Заусайловым был открыт музей народных ремесел и промыслов. Экспозиция музея дает представление о ремеслах и промыслах древнего города, а также знакомит с работами современных умельцев. Посетитель увидит уникальные инструменты, услышит звучание «роялки». Широко представлены кружевные изделия. В музее можно увидеть и изделия современных мастеров. Это резьба по дереву, лоскутное шитье, бисероплетение, картины из соломки, прессованная флористика, вышивка, золотое шитье.

Тема:

**Художественная
отделка столярных
изделий.**

Словарь:

маркетинг

резьба

пирогRAFия

Мозаика



Резьба
по Дереву



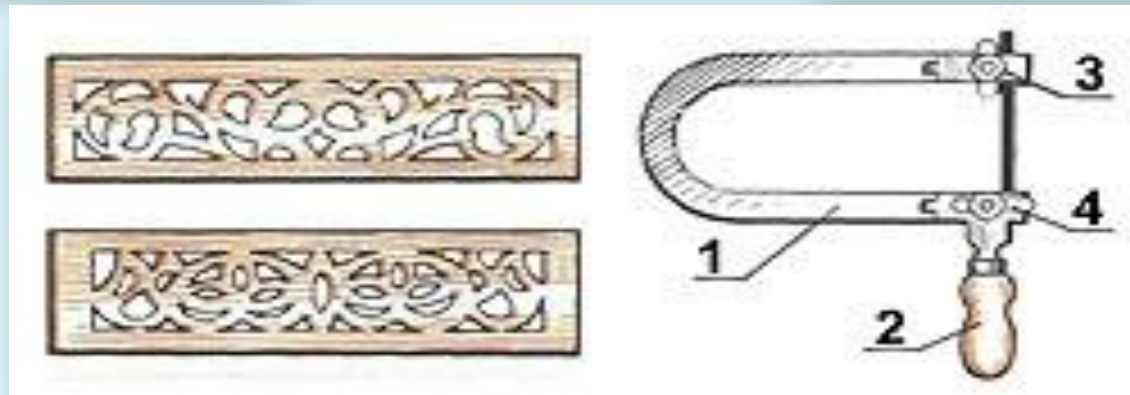


Правила безопасности

- Стамески — опасный режущий инструмент.
- Обращаться с ними осторожно.
- Не держать левую руку вблизи режущего инструмента.
- Не применять больших усилий при резании стамеской.
- При необходимости удара по ручке стамески брать ее в левую руку, киянку — в правую.
- Хранить стамески в ящике верстака или в шкафу.
- Каждому инструменту отводить свое место.

Вышивание лобзиком






Правила безопасности

- ❑ Работать лобзиком и шилом с надежно закрепленными и исправными ручками.
- ❑ Надежно крепить выпиловочный столик к верстаку.
- ❑ Надежно закреплять пилку в рамке лобзика.
- ❑ Не делать резких движений лобзиком при выпиливании, не наклоняться низко над заготовкой.



ВЫЖИВАНИЕ
по дереву




Правила безопасности

- ❑ Включать электровыжигатель в сеть только с разрешения учителя.
- ❑ Работать исправным прибором.
- ❑ При работе следует проветривать помещение.
- ❑ Не следует наклоняться близко к месту выжигания.
- ❑ Не оставлять прибор включенным в сеть.
- ❑ Оберегать руки и одежду от прикосновений раскаленного пера.



*Динамическая
пауза*





Сегодня я узнал...

Мне это пригодиться для...

Было интересно...

Было трудно...

Теперь я могу...

