

Мастер – класс « Искусство парикмахера»






Галимова Айсылу


Парикмахер – стилист,
работает
в городе Набережные Челны,
наша выпускница 2005 года.










*Айсылу во время
работы в салоне
красоты*




Бариева Венера – выпускница 2006 года,
училась в Казани, работает парикмахером
в Кукморе.






**Венера выполняет стрижки,
покраску волос, мелирование,
химическую завивку, модельные
укладки.**





Истоки парикмахерского искусства уходят в глубокую древность. Известно, что за 2-3 тысячи лет до новой эры нашим предкам было свойственно украшать свою внешность причёсками. В Древнем Египте для выполнения причёски требовались специально обученные рабы. Египтяне окрашивали волосы хной, украшали причёски декоративными элементами. У Греческих женщин классической причёской считался греческий узел – коримбое. Волосы укладывали в сетку, сплетённую из золотых шнуров, или надевали изящное украшение – стефану.



XV – XVII века



XVIII век – модная причёска *куафюры*





**Моду XXI века отличают причёски из длинных волос
Свободного силуэта, струящиеся локоны как на длинных, так и на
Коротких волосах.**



Причёска на волосы средней длины от Анастасии, стилиста-визажиста из Москвы

1 этап – волосы зачёсываются в хвост, отдельные пряди выправляются и готовятся к плетению.

2 этап – волосы можно украсить бусинками, цветами, стразами.





3 этап – манипуляции с прядями заключёнными в хвост



4 этап – длинная чёлка добавит выразительность глубокому и чистому взгляду счастливой девушки



Вы решаете какую профессию выбрать? Мы предлагаем вам связать вашу жизнь с творчеством.

Профессии:

Парикмахер – модельер;

Визажист – стилист;

Свадебный стилист.

