

МБУДО  
«Дворец творчества детей и молодёжи  
имени А.П.Добробабиной города Белово»

---

***Тема: «Коллаж»***

***Занятие: Коллаж «Осенний день»***

**Исполнитель: Соловьёва  
Светлана Дмитриевна,  
педагог д/о,  
рук-ль объединения  
«Природа и фантазия»**

---

## ТЕМА: «КОЛЛАЖ»

---

### ЗАНЯТИЕ: КОЛЛАЖ «ОСЕННИЙ ДЕНЬ»

*Цель:*

*обучающая – научиться выполнять  
перспективу с помощью листьев разного размера;*

*развивающая – развивать навыки работы  
с бумагой и флористическим материалом;*

*воспитывающая – аккуратность в работе.*

# ЧТО ТАКОЕ ПЕРСПЕКТИВА?

---




---

ПРЕДМЕТЫ, ОКРУЖАЮЩИЕ НАС,  
НАХОДЯТСЯ В ПРОСТРАНСТВЕ,  
ТО ЕСТЬ ОДНИ ПРЕДМЕТЫ РАСПОЛОЖЕНЫ БЛИЖЕ,  
А ДРУГИЕ ДАЛЬШЕ.

МЫ ЧАСТО НАБЛЮДАЕМ, ЧТО,  
ОДИНАКОВЫЕ ПО РАЗМЕРУ ПРЕДМЕТЫ,  
НАХОДЯЩИЕСЯ ДАЛЬШЕ ОТ НАС, КАЖУТСЯ МЕНЬШЕ,  
ЧЕМ ТЕ ЖЕ ПРЕДМЕТЫ, НО НАХОДЯЩИЕСЯ БЛИЖЕ.

ТАКОЕ ЯВЛЕНИЕ ПОЛУЧИЛО НАЗВАНИЕ -  
**ПЕРСПЕКТИВА**

# ПЕРСПЕКТИВА





# ПРИМЕР ПЕРСПЕКТИВЫ: АЛЛЕЯ ДЕРЕВЬЕВ




# КОЛЛАЖ «ОСЕННИЙ ДЕНЬ»



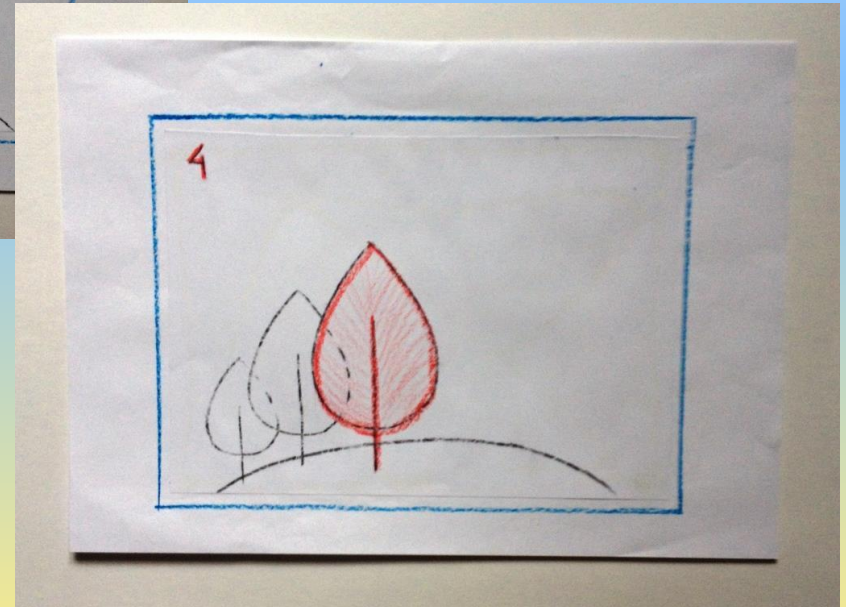


# 1 ЭТАП РАБОТЫ НАД КОЛЛАЖЕМ: ВЫПОЛНЕНИЕ БУГОРКА

---

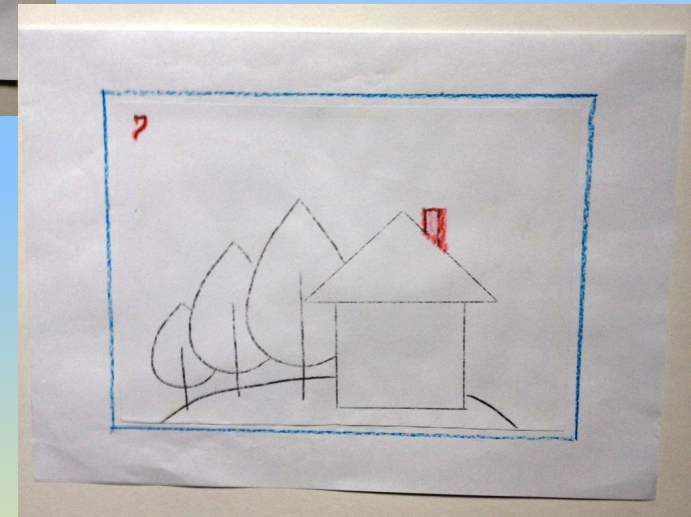

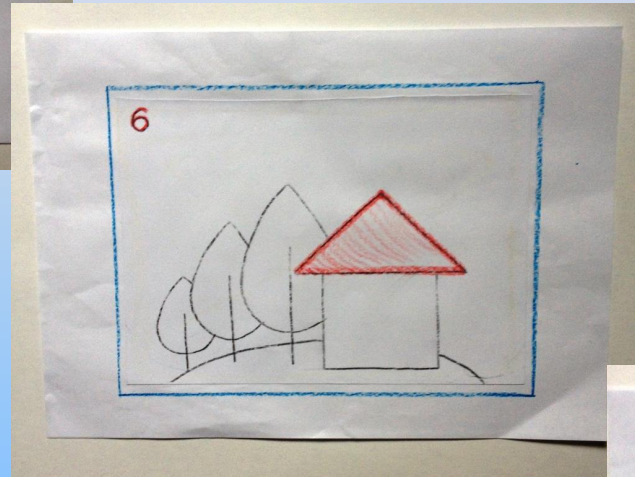





# 2,3,4 ЭТАП РАБОТЫ НАД КОЛЛАЖЕМ: ВЫПОЛНЕНИЕ РЯДА ДЕРЕВЬЕВ




# 5,6,7,8 ЭТАП РАБОТЫ НАД КОЛЛАЖЕМ: ВЫПОЛНЕНИЕ ДОМИКА





# 8 ЭТАП РАБОТЫ НАД КОЛЛАЖЕМ: ВЫПОЛНЕНИЕ ОБЛАКОВ

---



# КОЛЛАЖ «ОСЕННИЙ ДЕНЬ»





*СПАСИБО ЗА ВНИМАНИЕ!*

---

