



Цветы – душа людей,
открытая добру.

Весенние цветы






Крокусы








Подготовить 6 полосок из гофрированной бумаги. Найдите середину.



Скрутите полоску в середине
2 раза.



Сложите пополам. Сделайте выпуклый лепесток, растягивая оба слоя бумаги.



Сожмите и закрутите основание.






Возьмите полоску зелёной бумаги и трубочку для стебля. Оклейте трубочку.





Поместив вокруг стебля лепестки.
Примотайте проволокой или скотчем.



Заклейте проволоку зелёной бумагой.



Поместите внутрь сердцевину.



Приклейте листики.





Спасибо за урок!

