

МОБУ СОШ № 2 Пожарского муниципального района
Приморского края

Презентация по технологии по теме
«Изготовление кубика-погремушки» (3
класс).


Онипко Ирина Ивановна,
учитель начальных классов

пгт. Лучегорск
2020 г.

**Землю красит солнце,
а человека труд!**




Вырезаем из картона шесть квадратов .



**Откладывай безделье,
а не откладывай дело!**

Вырезаем квадраты из ткани.

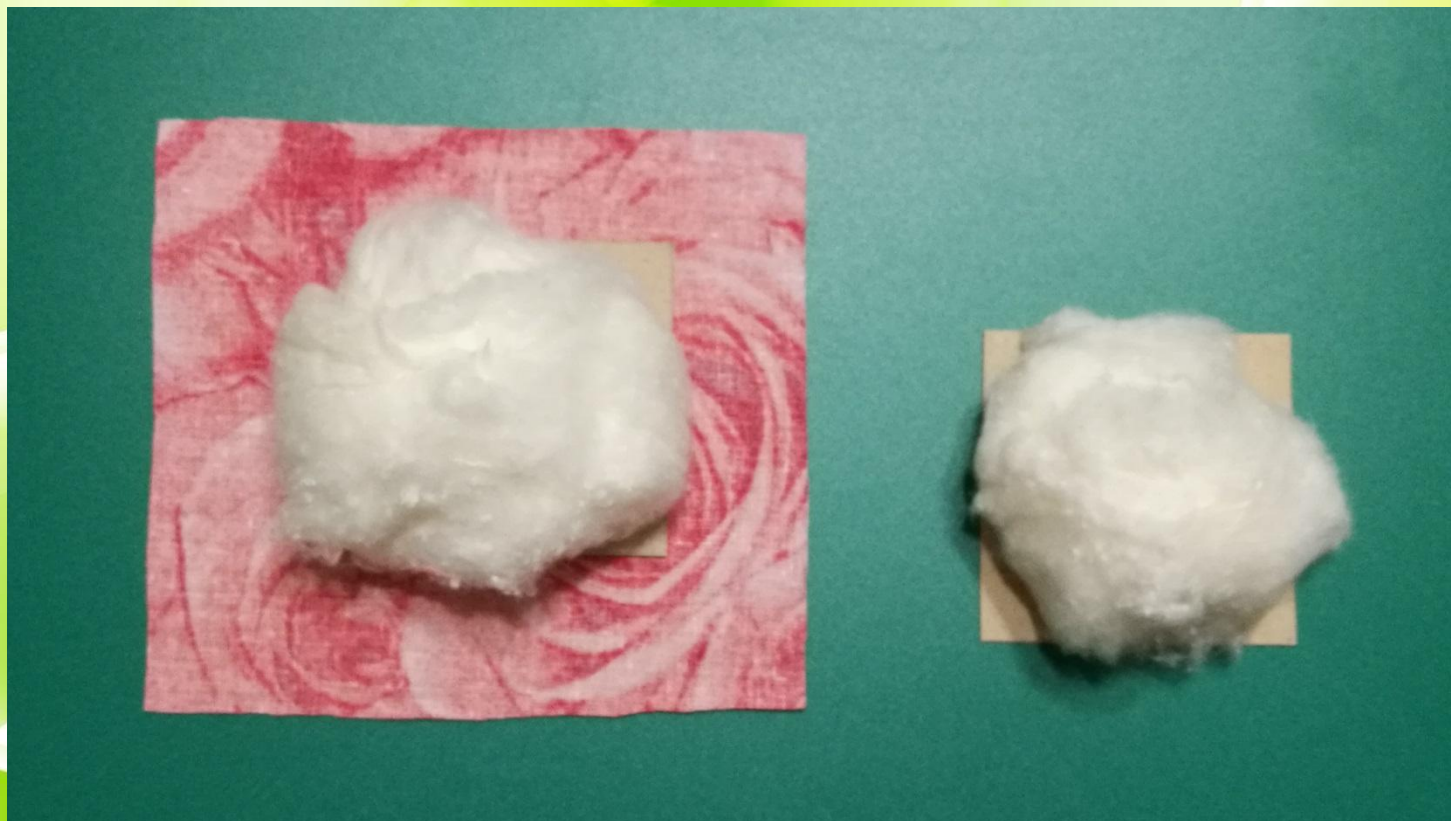


**Глаза боятся, а руки
делают!**

**Торопливость делу не
помогает!**




Из ваты формируем комочки.



Есть терпение – будет и умение!

Вставляем комочек ваты между картоном и тканью и сшиваем края ткани.



Рукам работа – душе праздник!

**Кто мало говорит,
тот больше делает!**



**Люби дело – мастером
будешь!**




**Воля и труд дивные всходы
дают!**



**С мастерством люди не
рождаются, но добытым
мастерством гордятся!**



**Засыпаем внутрь кубика любые
предметы, которые издают при
встряхивании звон, шум.**



**Делаешь наспех –
сделаешь насмех!**

**Не сиди, сложа руки,
так и не будет скуки!**



**Всякое дело концом
хорошо!**



**Доброе дело само себя
хвалит!**




**В каждой избушке свои
погремушки!**

**Всякая работа мастера
хвалит!**



**Землю красит солнце,
а человека
труд!**



**Не сиди, сложа руки, так
и не будет скуки!**

**Маленькое дело лучше
большого безделья!**