

# « Матрешки

из... »

МАОУ СОШ № 45 Г. Златоуст

Авторы 6А класс:

Воробьева Ксения

Николаева Мария

Сметанина Елизавета

Перминова Мария

Лебедева Ирина

Руководитель: Татаурова Юлия Юрьевна

Учитель первой категории



Какой русский сувенир  
Покорил уже весь мир?  
Балалайка? Нет! ...Гармошка?  
Нет! ...То – русская Матрёшка!!!



# Как появилась матрёшка?

Если вы считаете «русскую матрешку» исконно русской игрушкой, то вы ошибаетесь.

Первая русская матрешка была выточена и расписана в московской игрушечной мастерской только в 90-х годах XIX века, по образцу привезенному из Японии.

Этот японский образец, выполненный с большим юмором, представлял собой множество вставляемых друг в друга фигурок японского мудреца Фукурума - лысоватого старичка с головой вытянутой вверх от многочисленных раздумий.



# Первая русская матрёшка, расписанная художником Сергеем Малютиным

Первая матрешка представляла собой детскую группу: восемь кукол изображали детей разных возрастов, от самой старшей (большой) девушки с петухом до завернутого в пеленки младенца.



# Матрёшки из *Сергиева Пасада*

Я из Сергиева Пасада  
Встрече с вами очень  
рада.

Мне художниками дан  
Яркий русский  
сарафан.

Я имею с давних пор  
На переднике узор.  
Знаменит платочек мой  
Разноцветною каймой.



# Матрёшки из *Полховского Майдана*



А я, подружки  
из Майдана.

Могу я стать  
звездой экрана.

Украшен мой наряд  
цветами

С сияющими  
лепестками

И ягодами разными,  
Спелыми и красными.

# Матрёшка *семёновская*

Я из тихого зеленого городка Семёнова.

Я в гости к вам пришла.

Букет цветов садовых розовых, бардовых  
В подарок принесла.



# *Вятская* матрешка



Наши губки бантиком, да щечки будто яблоки,  
С нами издавна знаком весь народ на ярмарке.  
Мы матрешки вятские всех на свете краше.  
Расписные, яркие сарафаны наши.



# Современные авторские матрешки



**С памятниками архитектуры**



**С живописными пейзажами**



**С цветочными мотивами**



**С сюжетами из народных сказок**



В стиле росписи  
«Гжель»



В стиле росписи «Хохлома»



Политическая сувенирная

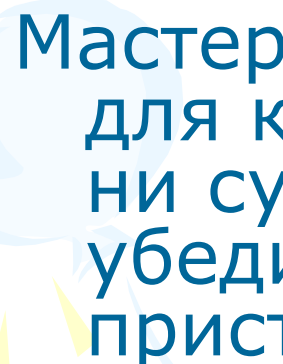
# Из чего рождается матрёшка






Делают матрешек из лиственницы, липы и осины, срубленных обязательно ранней весной.

Древесина выдерживается два - три года, затем обтачивается на станках, тщательно обрабатывается.



Мастер придирчиво выбирает материал для куклы, ищет такой, чтобы не было ни сучка, ни трещинки, и, только убедившись в качестве заготовки, приступает к работе.



Сначала точит самую маленькую матрешечку, порой она бывает совсем крошечной, меньше ногтя, затем больше, больше ...

Дуйте в дудки, бейте в ложки  
В гости к нам пришли матрешки  
Ложки деревянные  
Матрешечки румяные.


Очень любим мы, матрешки,  
Разноцветные одежды.  
Сами ткем и прядем,  
Сами в гости к вам идем.

Весь народ глядит в окошки,  
Танцевать пошли матрешки.



# Рисовали мы эскизы

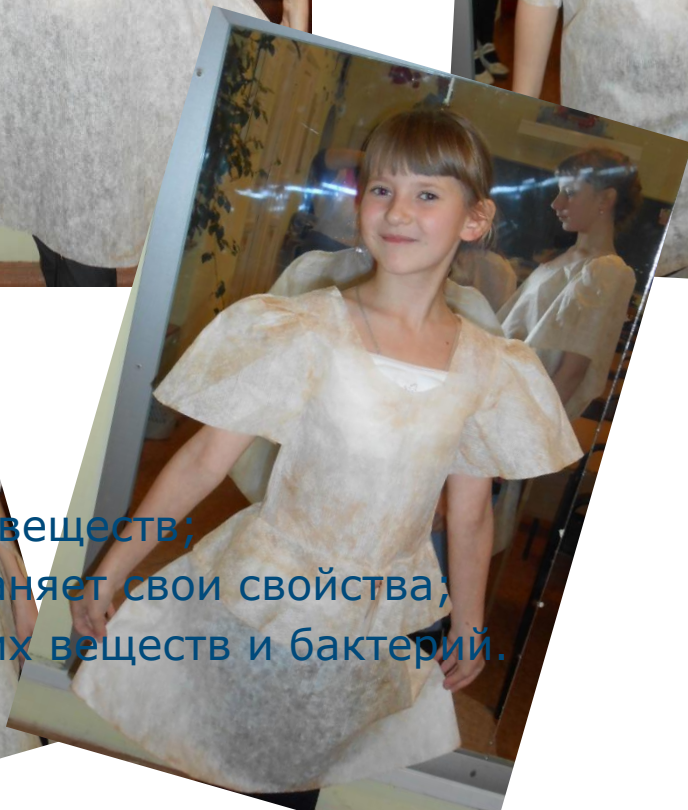
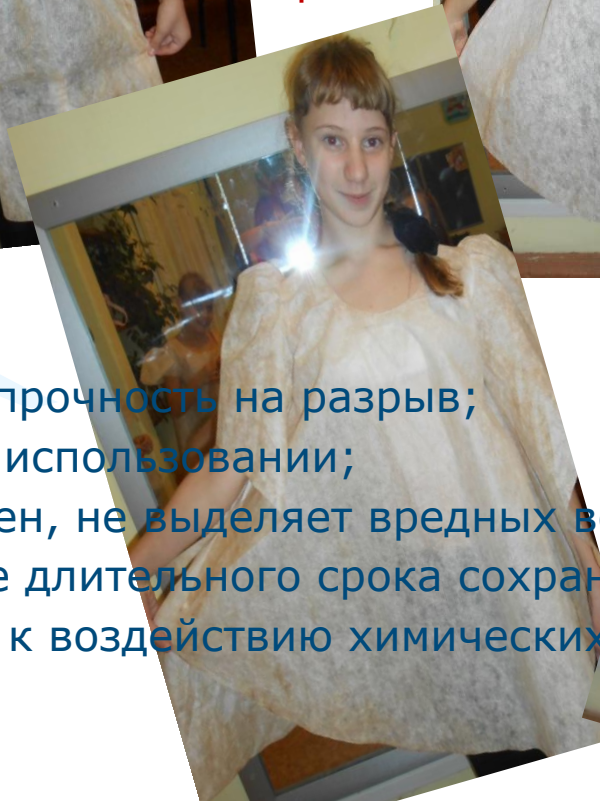
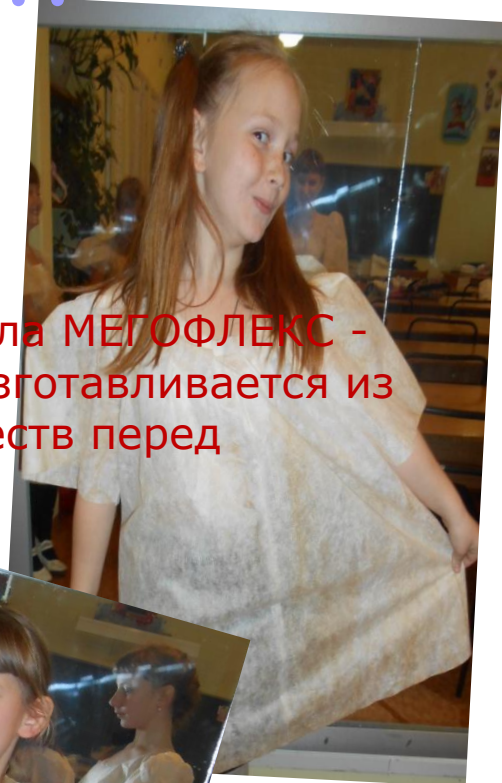
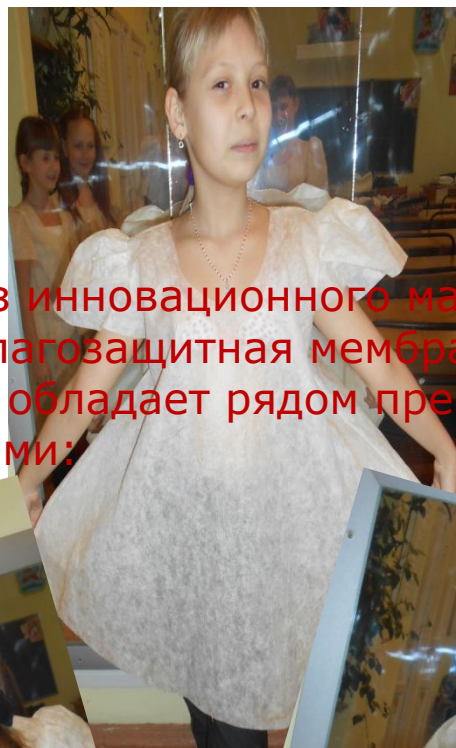
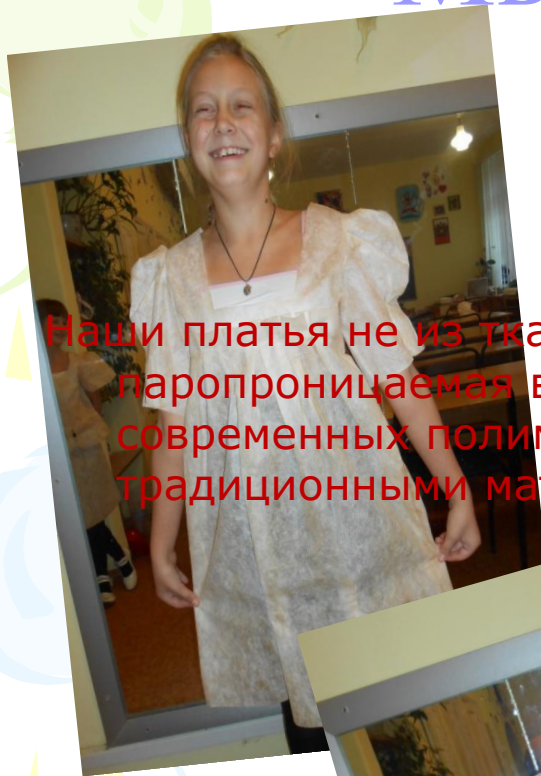




# Мы матрешки из ...

Наши платья не из ткани, а из инновационного материала МЕГОФЛЕКС - паропроницаемая ветро-влажностная мембрана. изготавливается из современных полимеров и обладает рядом преимуществ перед традиционными материалами:

- высокая прочность на разрыв;
- удобен в использовании;
- экологичен, не выделяет вредных веществ;
- в течение длительного срока сохраняет свои свойства;
- устойчив к воздействию химических веществ и бактерий.





самоклейка

# Мы матрешки из...

Магнитофонная  
лента

Атласные  
ленточки

Пластиковые  
бутылки

Упаковка для  
цветов



Наша русская матрешка  
Не стареет сотню лет.  
В красоте, в таланте русском  
Весь находится секрет




# Вот какие мы матрешки из...



# Перминова Мария



# Сметанина Елизавета



# Лебедева Ирина



# Воробьева Ксения



# Николаева Мария





# Первое выступление









Спасибо за внимание!