Психологиялық дайындық



Топқа бөлу

Гүлдермен

Өткен тақырыпты еске түсіру

Сауалнама

1.Бір-бірімен қосылған бөлшек дегеніміз не?
а)серіппелі пластинкасы;   ә) шөлмек;   б) тетік.
2. стильдің негізгі неше түрі бар?
А) 5   ә)4   б)3
3) киімнің әр бөлшек мөлшерінің арақатынасы, бұл?
А) сән   ә) силуэт   б) пропоция
4) силуэттің неше түрі бар?
А)5   ә)7   б) 6
5. ұлттық сипаттағы осы заманғы киімдер қай стильге жатады?
А) классикалық ә) фольклорлық   б) романтикалық

Д
Ұ
Р
Ы
С

Ж
А
У
А
П
Т
А
Р
Ы

1	Б
2	Ә
3	Б
4	Б
5	Ә

Бағалау шкаласы

1-2 дұрыс жауап - балл -3

3-4 дұрыс жауап – балл -4

5 дұрыс жауап – балл -5

Сабақтың тақырыбы:

Фоторамка жасау.

Сабақтың мақсаты:

Фоторамканы өз қолымен жасауды үйрену

Interesno-tyt.ru

Фоторамканың шығу тарихы алғашқы қадам.

Фоторамка тарихы суреттер рамкасынан бастау алады. Алғашқы суретке түсірушілер суреттерді сақтауды сурет салушылардан үйренген. Бұл кездейсоқтық емес, өйткені фотосурет бұл да өнер, соның ішінде сурет өнеріне ең жақыны. Алғашқы рамалар он бесінші ғасырда пайда болып, ерекшеленбеген, эстетикалық тұрғыдан көмкерілген алтын жолақтар арқылы багеттерде , қазіргі заманғы картиналарда пайдаланылған.



Джордж Истман Кодак

XX ғасырда компаниясының шалықтаған кезі еді. Ол фотокамера жасап шығарып, оны қарапайым
Халық қолдана алатындай болды. Тек тетігін басcаңыз болды қалғанын өзіміз жасайтын боламыз деп жарнамалау арқылы фотокамераны ұсынды және саудаға шығарды

© САЮРИ

ДИЗАЙН И ГРАФИК
WWW.OLIK

ҚАЗІРГІ ФОТОРАМКАЛАР



Практикалық жұмыс
(Тв-шоу)

Жасаған жұмыстарына баға беру.

Дайын бұйымды бағалау критерийі

1. Бұйының әдемі болуы және жабдықталу орнына үйлесуі талап етіледі.
2. Бұйым ерекше және ұқыпты жасалған болуы керек.
3. Материал қымбат емес, қолжетімді болуы қажет.
4. Бұйым адамдарға жайлылық пен жылылық, қызығушылық, қуаныш сыйлау керек.
5. Бұйымды сыныпта немесе үй жағдайында жасауға болатындай болу керек.

Бағалау
Рефлекция

Мен нені білемін?
(кіріспе тапсырма)

Мен нені білгім келеді?
(кіріспе тапсырма)

Мен нені білдім?
(талқылау)

Үйге тапсырма:
Жаңа жоба дайындап қорғап шығу

Алғысым шексіз