

Производственный технологический процесс изготовления одежды.



Три основных этапа изготовления одежды:

- Разработка модели и изготовление лекал (выкроек).
- Подготовка ткани к раскрою и раскрой.
- Пошив изделия и его окончательная отделка.

Швейное предприятие



- 1. Экспериментальный цех**
- 2. Подготовительный цех**
- 3. Раскройный цех**
- 4. Швейный цех**
- 5. Отделочный цех**

Экспериментальный цех

**-Разработка новых моделей,
создание цветного рисунка модели,
подбор удачных сочетаний цветов
ткани.**





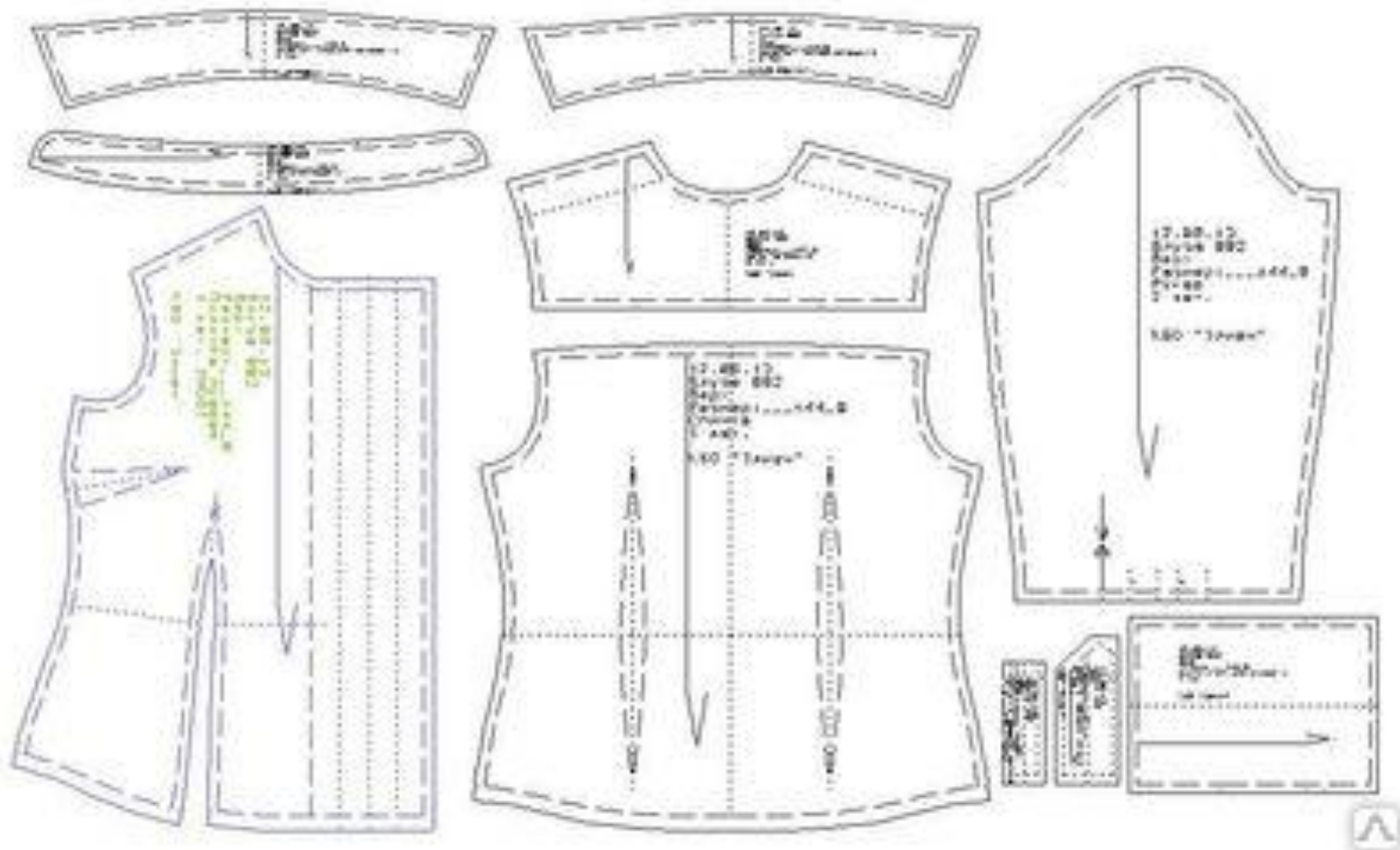
- Создание конструкций отдельных деталей и всего изделия в целом.



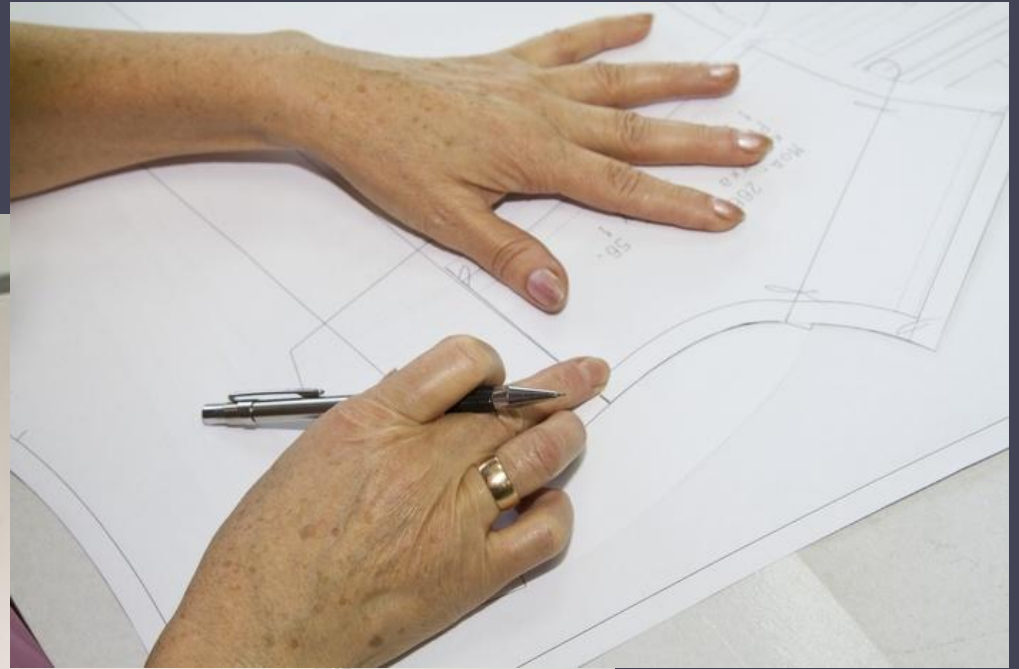





- Изготовление чертежей и лекал на несколько размеров, пробная раскладка лекал на ткани.



- Лекала







Подготовительный цех.

- Приём ткани со склада, проверка качества, длины, ширины кусков ткани.**



Промерочный стол

**- Раскладка и обмеловка лекал
для верхних полотен настила.**

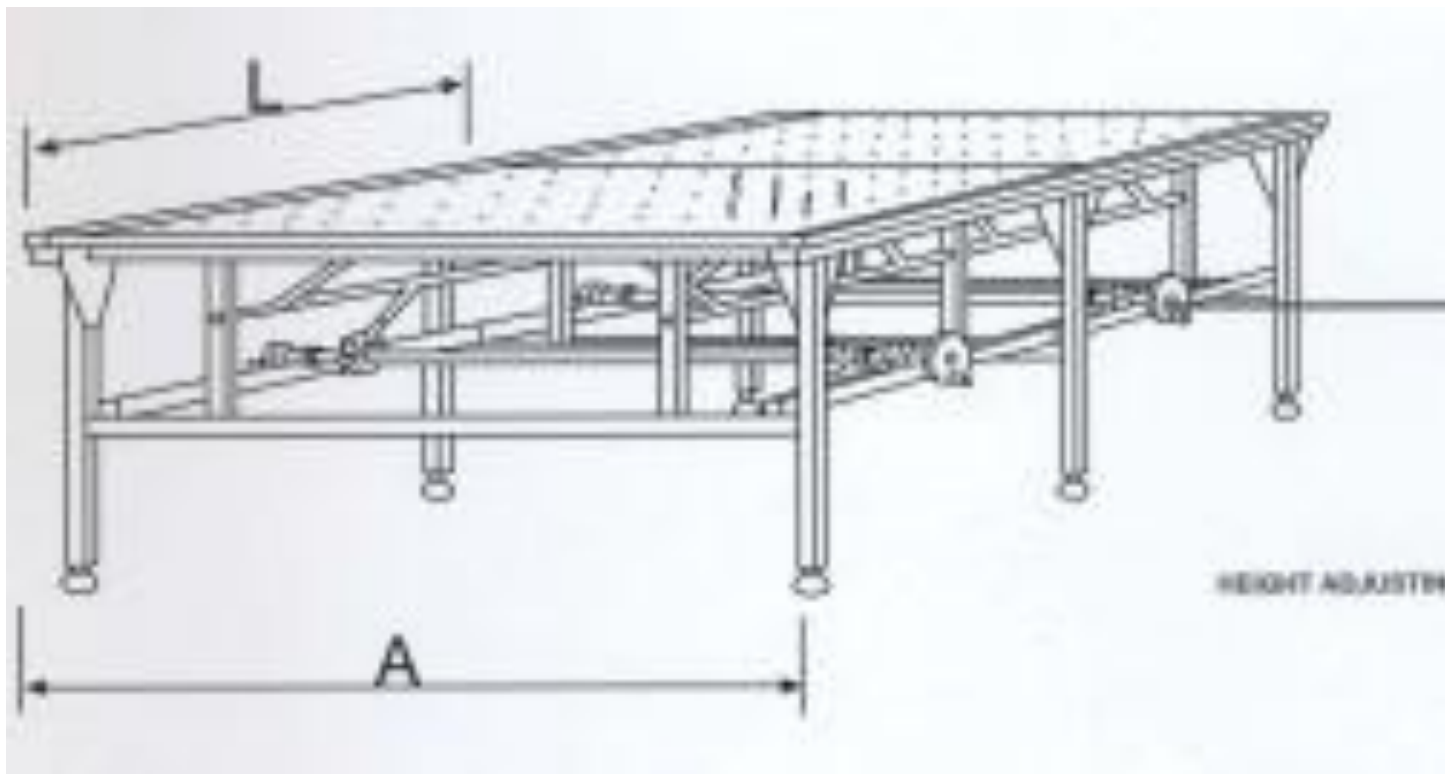


Раскройный цех

**- Настиланье ткани на
специальные настилочные столы
и раскрой деталей изделия.**



Настилочный стол со сплошным покрытием



Игольчатый стол

Электрораскройные машины





Швейный цех

- Пошив изделий.

Заготовительный участок

- Обработка отдельных деталей и узлов изделий (воротники, рукава и т.д).**



Монтажный участок

- **Готовые детали и узлы соединяют в целое изделие.**



Отделочный цех

- Влажно-тепловая обработка изделий**

Оборудование отделочного цеха

Утюг с парогенератором



Паровоздушный манекен



Гладильный пресс



Склад готовой продукции

