

# СЛАДКИЕ БЛЮДА БЕЗ ВЫПЕЧКИ

Выполнила: Семкова Светлана Ивановна

учитель технологии

МАОУ «СОШ №30»

г. Пермь

2017г.




**Десерты** – обязательный атрибут праздничного стола. Без них не обходится ни одно семейное чаепитие.

Но порой для их приготовления не хватает времени.

**Знакомая ситуация?**

Тогда на выручку каждой хозяйке и приходят сладкие блюда без выпечки.






Торты и пирожные, муссы и желе,  
пудинги и мармелад.....

Десерты без выпечки готовятся очень просто и не требуют каких-то особенных кулинарных навыков. В отличие от обычных тортов и пирожных, для их приготовления не требуется ни муки, ни яиц.

Главное преимущество десертов без выпечки состоит в том, что они не имеют четкой рецептуры и быстро готовятся. Вы можете сколько угодно экспериментировать, каждый раз придумывая новые слои, наполнители и начинки.



# Санитарно-гигиенические требования:

- ✓ **Готовить пищу в специальной одежде.**
- ✓ **Тщательно вымыть руки с мылом.**
- ✓ **Ногти д.б. коротко острижены.**
- ✓ **Использовать для приготовления только чистую посуду и столовые приборы.**
- ✓ **Использовать только свежие продукты.**

Я предлагаю вам приготовить  
**«Рафаэлло»** по-домашнему



# Ингредиенты: на 4 порции



**250 г.**



**16 штук**



**200г.**



**150г.**



## **Технология приготовления:**


- **Творог растереть с сахаром.**
- **Добавить 120г. кокосовой стружки, тщательно перемешать.**
- **Из полученной массы скатать шарики, диаметром 4-5 см.**
- **В серединке шарика сделать небольшое углубление и вставить в него орешек миндаля.**
- **Обвалять полученный шарик в оставшейся кокосовой стружке.**
- **Охладить в холодильнике 30-40 минут.**





# «Хозяюшки»





Какие продукты  
необходимы для  
приготовления  
«РАФАЭЛЛО» ?



# Домашнее задание (по выбору)

**1. Составить технологическую карту приготовления «РАФАЭЛЛО».**

**2. Составить кластер «РАФАЭЛЛО»,**

**Указать какие питательные вещества содержатся в продуктах, необходимых для приготовления.**

# Рефлексия

- Оцените свою работу и работу вашей группы на уроке.
- Что удалось, а что не получилось?



# Используемая литература:

- <http://vsedeserti.ru/na-skoru-ruku/deserty-bez-vyrechki/>
- Специальный выпуск газеты «Соляночка»  
«Меню для маленьких гурманов», октябрь 2008г.

