


# **История лоскутного шитья**



**Лоскутное шитье зародилось и развивалось в крестьянской среде.**



**Одним из первых предметов быта были коврики-кругляши, дорожки, сотканные из полосок ткани.**




# **Традиционные русские коврики из лоскутков**



**Сворачивается  
из квадрата  
уголок,  
а затем уголки  
укладываются  
в узор и  
настрачиваются**



**. Из маленьких обрезков ткани и ношенных вещей шили одеяла**




# Лоскутные одеяла и подушки



# Работы учащихся



# Работы учащихся





# ЛОСКУТНАЯ ТЕХНИКА


или *ПЭЧВОРК* позволяла с пользой перерабатывать старую одежду, и спасала в трудные времена




# Игрушки из лоскутков



# Предметы быта



# Работы учащихся



# Изделия сшитые в технике лоскутного шитья неповторимы и оригинальны



# Сумки из лоскутков



14 Пасел  
(ок. 200 г)  
ит из 20 б  
тов. Стан  
этим мори  
козены, од  
лось допл  
сти модель  
зглокарими  
18 в стоган  
(высота 22 см,  
ным донским  
места, для того ч  
с собой на гавано  
необходимой!





# Панно в технике «аппликации»






# панно



**Современная мода все чаще и чаще обращается за вдохновением к народным промыслам, и выполненные в технике пэчворк наряды и аксессуары нередко появляются на показах самых знаменитых дизайнеров.**



# Работы современных мастеров



# Работы, выполненные в технике лоскутной пластики

- аппликация



# Витражная техника



# Костюмы в народном стиле





**В лоскутной технике можно сшить покрывало, подушку, скатерть с салфетками, сумку, платье, юбку. Но этим мастера не ограничивают свои возможности и одевают в пэчворк любые предметы**

