


Изделие «Парусник»



Техника: «Изонить»

Выполнила :
Хахулина Л.А.,
учитель технологии





ИЗОНИТЬ


Оригинальный вид декоративно-прикладного искусства, уходящий корнями к народным мастерам Англии.

Английские ткачи придумали особый способ переплетения ниток. Они вбивали в дощечки гвозди и в определенной последовательности натягивали на них нити. В результате получались ажурные кружевные изделия, которые использовались для украшения жилища.

В настоящее время искусство изонити находит широкое применение для украшения изделий и предметов быта, для оформления интерьера, для выполнения подарков и сувениров.







Что такое «изонить»?
Очень просто объяснить!
Это вышивка такая
Необычная, чудная
Тут углы, колечки, дуги
Приложить лишь нужно руки
Нитку мы в иглу вдеваем
На картоне вышиваем
Но, сначала, вот, что было:
Прокололи дырки шилом
Чтобы стол остался гладким
Положили вниз подкладку
Чтоб рисунок получился
Трафарет нам пригодился
Мы прилежно вышиваем,
Дружно дырочки считаем,
Раз, два, три, четыре, пять
«Великан» пошел гулять,
А картон перевернем,
Рядом «гномиком» шагнем.
Хорошо идет работа,
Не собьемся мы со счета.
И, конечно, точно в срок
Мы завяжем узелок



Инструменты

для

работы:

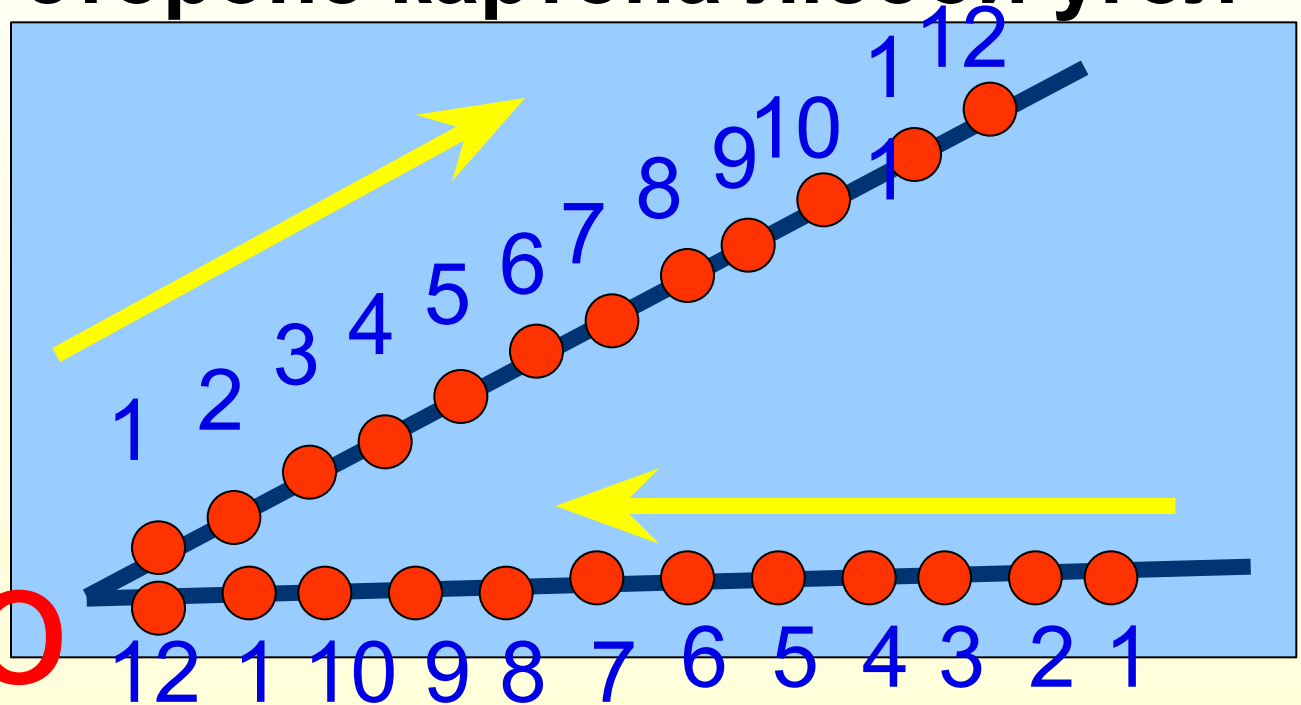
- картон
- НОЖНИЦЫ
- игла

* нити различного цвета
(швейные, мулине, ирис)

* циркуль, линейка, карандаш

Заполнение угла


1. Начертите на изнаночной стороне картона любой угол




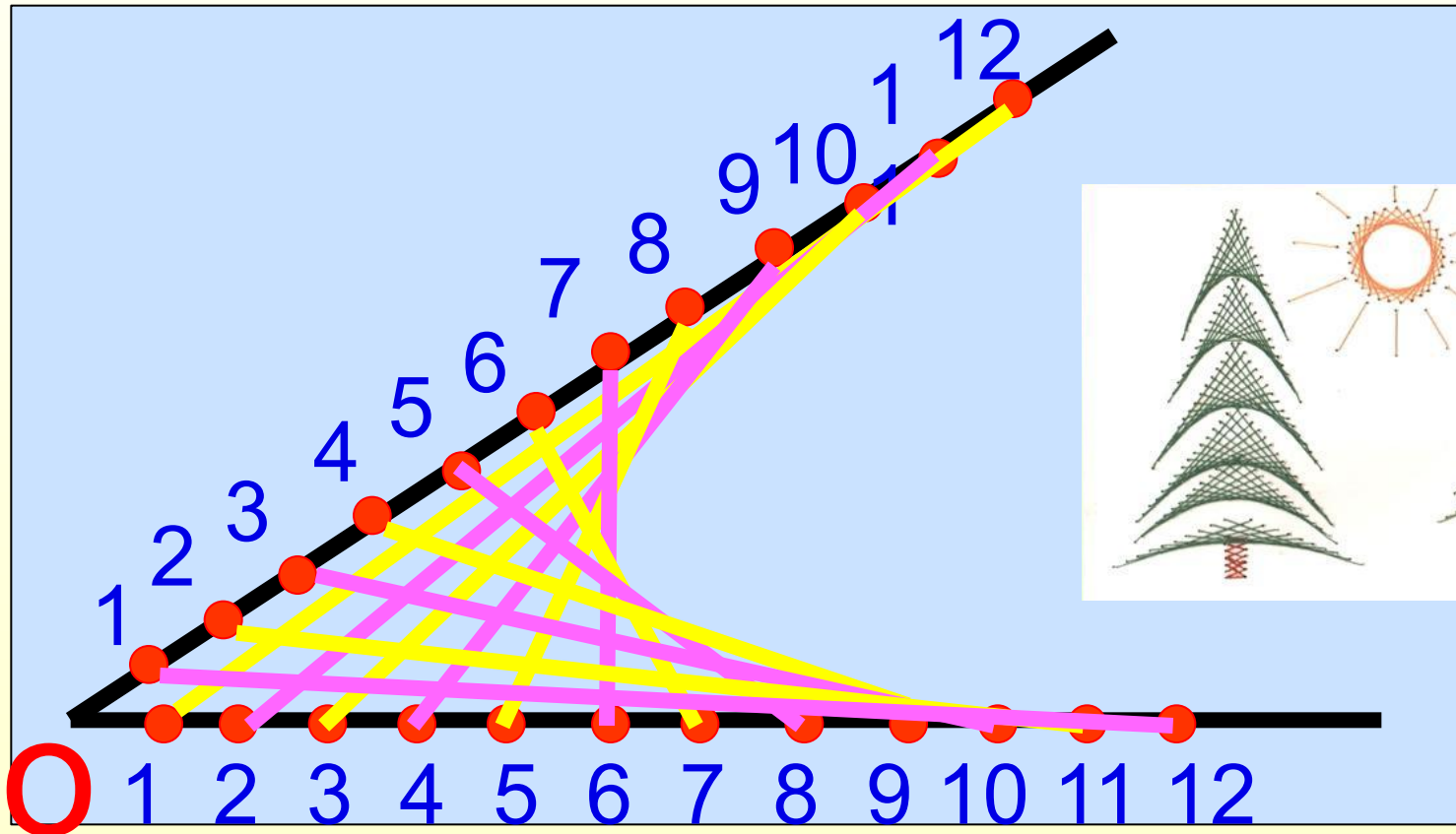
2. Разделите каждую сторону угла на 12₁ равных частей

3. Пронумеруйте полученные точки, начиная от вершины. Вершину угла обозначить точкой "O".

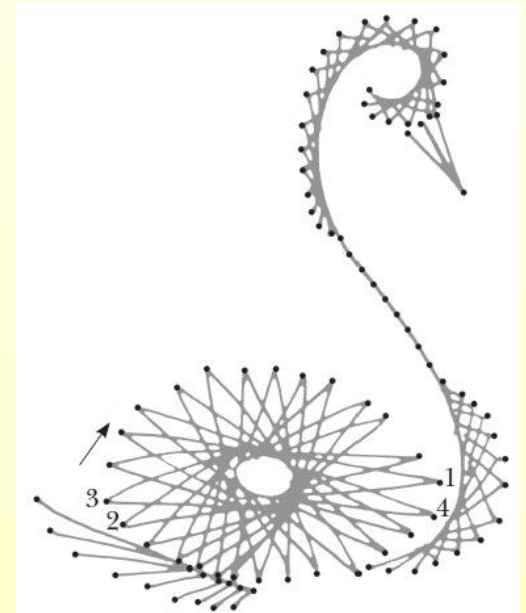


3. Пронумеруйте полученные точки, начиная от вершины. Вершину угла обозначить точкой "O".



4. Сделайте иголкой проколы во всех точках, кроме вершины ("О")
5. Вденьте нить в иглу
6. Заполните угол по схеме



Заполнение дуги








Парусная регата

**Посмотрите вдаль, ребята!
Подплывает к нам регата!
На волнах танцуют яхты,
Управление на вахте.**

**Паруса - что сарафаны.
Мачты - тоненькие станы.
Флаги реют словно косы.
Лодки режут волны носом.**

**Чайки в небе над регатой,
Волны взбиты белой ватой.
Ветер парус надувает -
Яхтам курсы направляет!**







**ВЕТЕР ПАРУС НАДУВАЕТ,
ЯХТАМ КУРСЫ НАПРАВЛЯЕТ.
ВСЕ РЕБЯТА МОЛОДЦЫ -
ВСЕ ЯХТСМЕНЫ И ТВОРЦЫ!**

