

Проект «Дикие животные»


*Выполнила : Бурундукова Н.Я.
Учитель начальных классов МБОУ «Охтеурской
ОСШ»*

**Проект – план,
замысел, в
результате
которого у нас
должен получиться
новый продукт:
изделие или
поделка.**

План работы:

- 1) Сообщение проектного задания, темы и учебных задач урока.*
- 2) Выполнение проектного задания.*
- 3) Представление проекта.*
- 4) Итог урока.*

Домашние животные



Домашние животные



Дикие животные



CWER.RU

ОКРУЖАЮЩИЙ
МИР

Дикие Животные России





Lobo

Búho



Elefante



Jirafa



Rinoceronte



Oso



Cebra



Cocodrilo



Tigre



Hiena



Serpiente



León


Проект

«Дикие животные»


Учебные задачи урока:

- Узнаем, что такое «коллаж»*
- Выполним проект «Дикие животные», используя технику коллаж*

Коллаж



Коллаж



Рассмотрим этапы работы.

1) проверим рабочее место.

2) обведём по шаблону и вырежем детали травы.

3) Приклеим детали травы по краю листа.

4) Вырежем изображения диких животных и приклеим на лист бумаги, не оставляя промежутков.

Наш коллективный



Выполнили
ученики 2
класса