



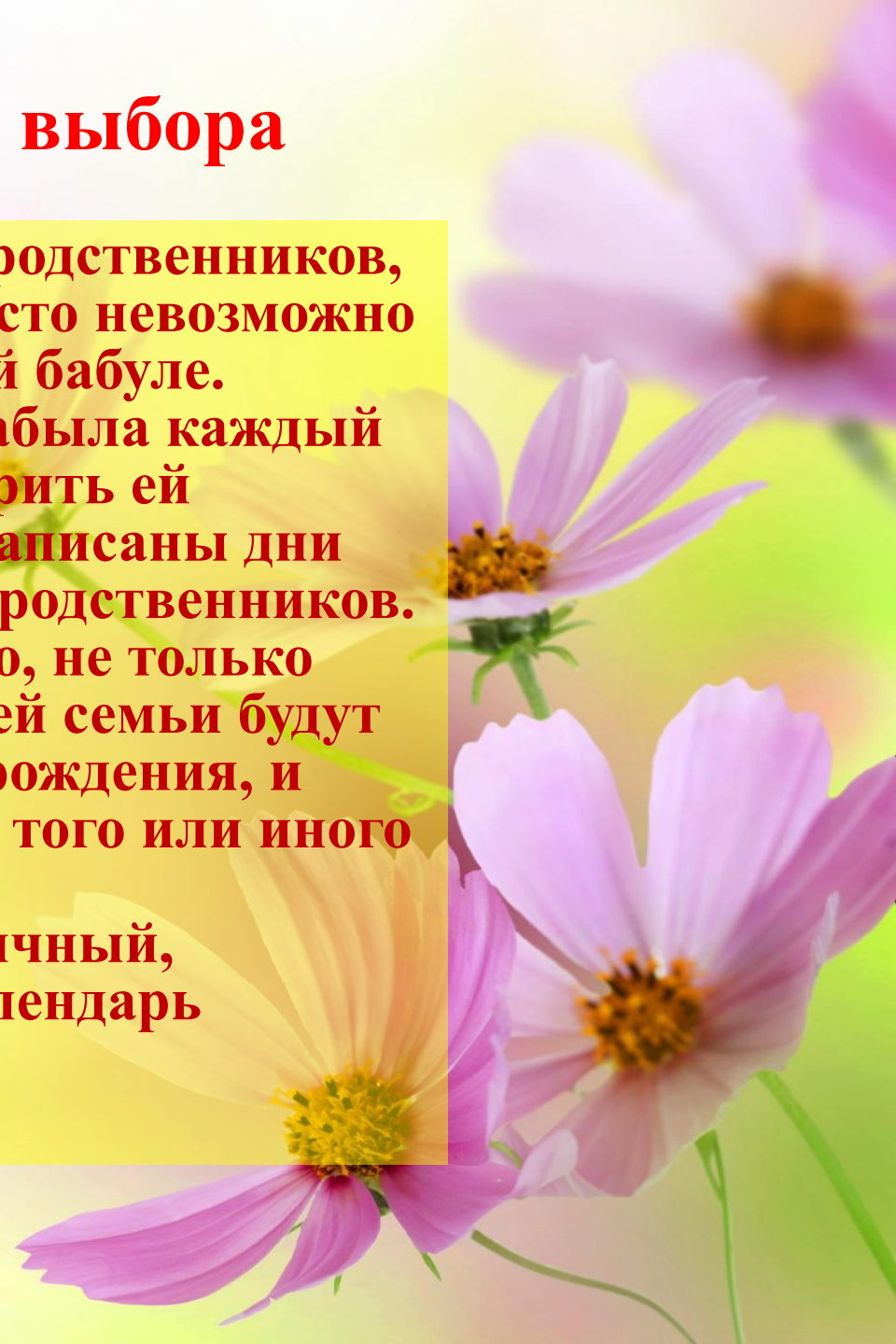
# Обоснование выбора

У моей семьи очень много родственников, поэтому все дни рождения просто невозможно запомнить, как мне, так и моей бабуле.

Чтобы бабуля никогда не забыла каждый день рождение, я решила подарить ей календарь, на котором будут написаны дни рождения у каждого из наших родственников.

Благодаря этому календарю, не только моя бабуля, но и все члены моей семьи будут всегда помнить о каждом дне рождения, и никогда не забудут поздравить того или иного родственника.

Моя задача- создать практичный, уникальный и интересный календарь любимых дат.






# История ВОЗНИКНОВЕНИЯ

Первый календарь появился в Древнем Египте.

Жрецами было выяснено, что один год равен 365 дням и 6-ти часам.



Календарь был изменен римским императором Юлием Цезарем, после чего календарь стали называть юлианским.



# Технология изготовления календаря

1. Я выкроила капельки и таблички, на которых будут написаны названия месяцев и даты с именами.

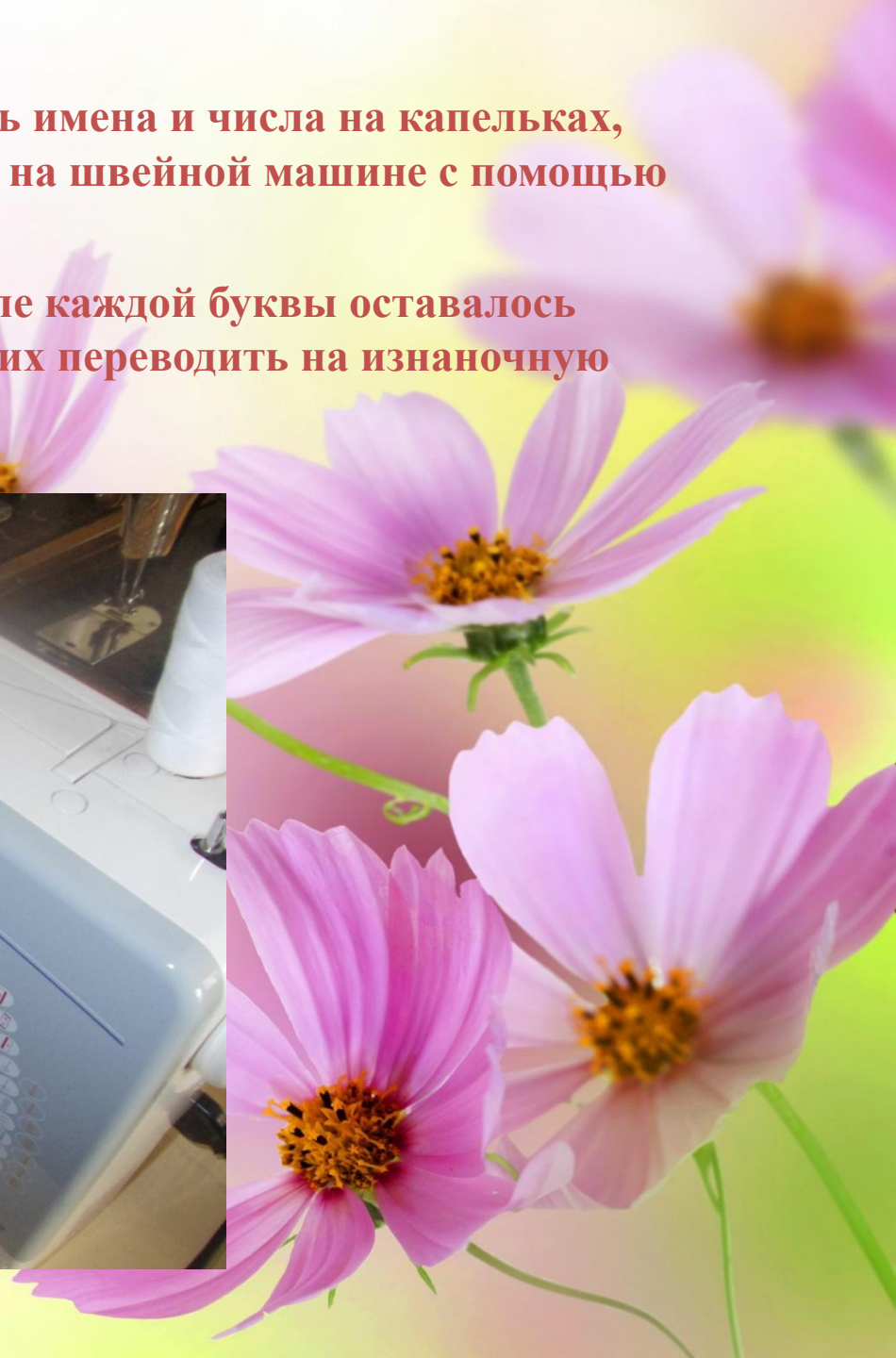
2. При разметке имен буквы на капельках оказались маленькие, поэтому на швейной машине их вышивать было неудобно. Это лучше выполнить вручную. Работа по вышиванию чисел и имен оказалась очень долгой.





**3. После того, как я закончила вышивать имена и числа на капельках, приступила к шитью названий месяцев на швейной машине с помощью зигзагообразного шва.**


**4. Когда я шила названия месяцев, после каждой буквы оставалось очень много ниток, поэтому пришлось их переводить на изнаночную сторону тоже долго.**



**У меня получился оригинальный календарь .**

**Месяцы хорошо разделяются по цвету  
соответствуют колориту разных времен года.**

**А сам календарь смотрится эстетично  
и ярко.**







**Спасибо  
за  
внимание!**

