

Муниципальное бюджетное общеобразовательное
учреждение
Средняя общеобразовательная школа


Художественное творчество.



8 кл.
Выполнила
учитель
технологии
Казимирская Л.А.

**Не учись безделью, а учись
рукоделью.**





Прочитать текст и сформулировать тему урока. О каком виде декоративно-прикладного искусства идет речь?

- это украшение изделий из различных материалов, которое выполняется нитками и другими материалами вручную при помощи иглы или вышивальной машины. Чаще всего она применяется в качестве самостоятельного украшения ткани или изделия.

Художественная вышивка.

- Вышивка - это распространённый вид народно-бытового декоративного искусства, в котором изображение получают с помощью иглы и ниток на различных тканях и других материалах.
- Какие виды вышивки вам известны?



Счетная вышивка: крест, полукрест, роспись.



Гладь

- Гладь – это вышивание плоскости узора частично или полностью прямыми или косыми стежками



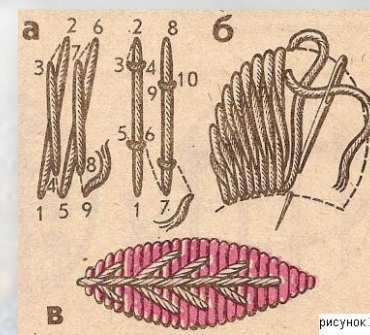

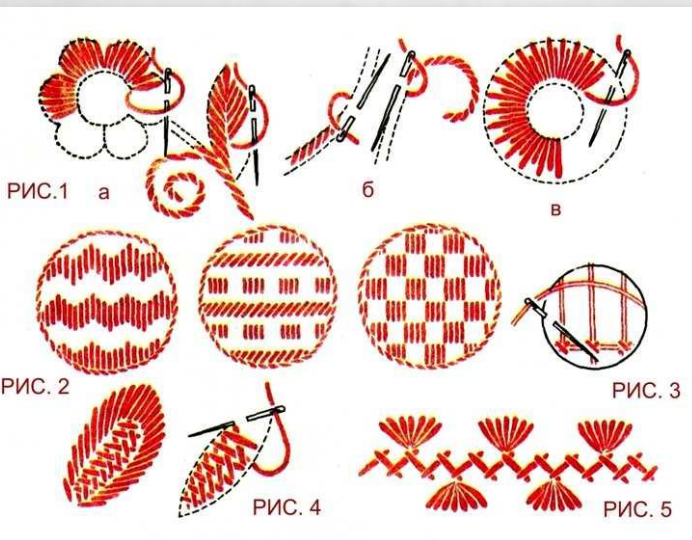
Владимирская гладь.

Односторонняя гладь (верхошов), стежки которой располагаются с одной стороны.

Накладные сетки.

Шов кисточки.

Гладь вприкреп.




Белая гладь.

Это двусторонняя гладь, которая выполняется по предварительно проложенному настилу из ниток более толстых, чем рабочие. Это делается для того, чтобы гладь выглядела более выпуклой.

Настил.


Горошины.

Листочки.



Двусторонняя гладь.

Эта гладь выглядит одинаково, как с лицевой так и с изнаночной стороны. Нитку лучше применять в одно сложение.



Художественная гладь.

Это двусторонняя гладь с эффектом светотени.


Плавный переход от одного цвета к другому, достигается путем заполнения мотива стежками разной длины очень тонкими нитками.



Швы «узелки» и «рококо».

С помощью этих швов можно получить объемную, буклированную поверхность.

Эти швом можно вышивать тычинки цветов., цветы мимозы, серединки ромашки.



Инструменты и приспособления

- Пяльцы.
- Наперсток
- Ножницы
- Иглы
- Карандаш
- Сантиметровая лента
- Ткань х/б, льняная, шестая, шелковая.
- Канва.
- Нитки мулине.



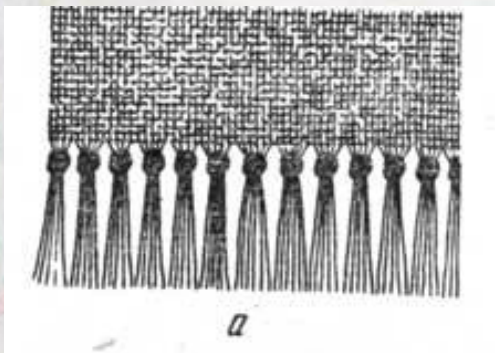

Правила безопасной работы.

- Пользоваться наперстком, который одевают на средний палец правой руки, чтобы не уколоть его.
- Хранить иглы и булавки только в игольницу.
- Класть ножницы с сомкнутыми лезвиями, направленными от себя.
- Передавать ножницы сомкнутыми лезвиями кольцами вперед.



Практическая работа.

- Выбор способа обработки срезов ткани.
- Обработка среза ткани одним из способов (на выбор).



Синквейн.

1. Имя существительное.
Вышивка.
2. Имя прилагательное (2)
интересное, познавательное.
3. Три глагола.
узнали, научились, вышили.
4. Предложение.
Сегодня на уроке мы познакомились
с...
5. Итог.

Домашнее задание.

- Стр. 34-40
- Практическая работа № 11
Выполнить вышивку в технике «владимирской глади».

