



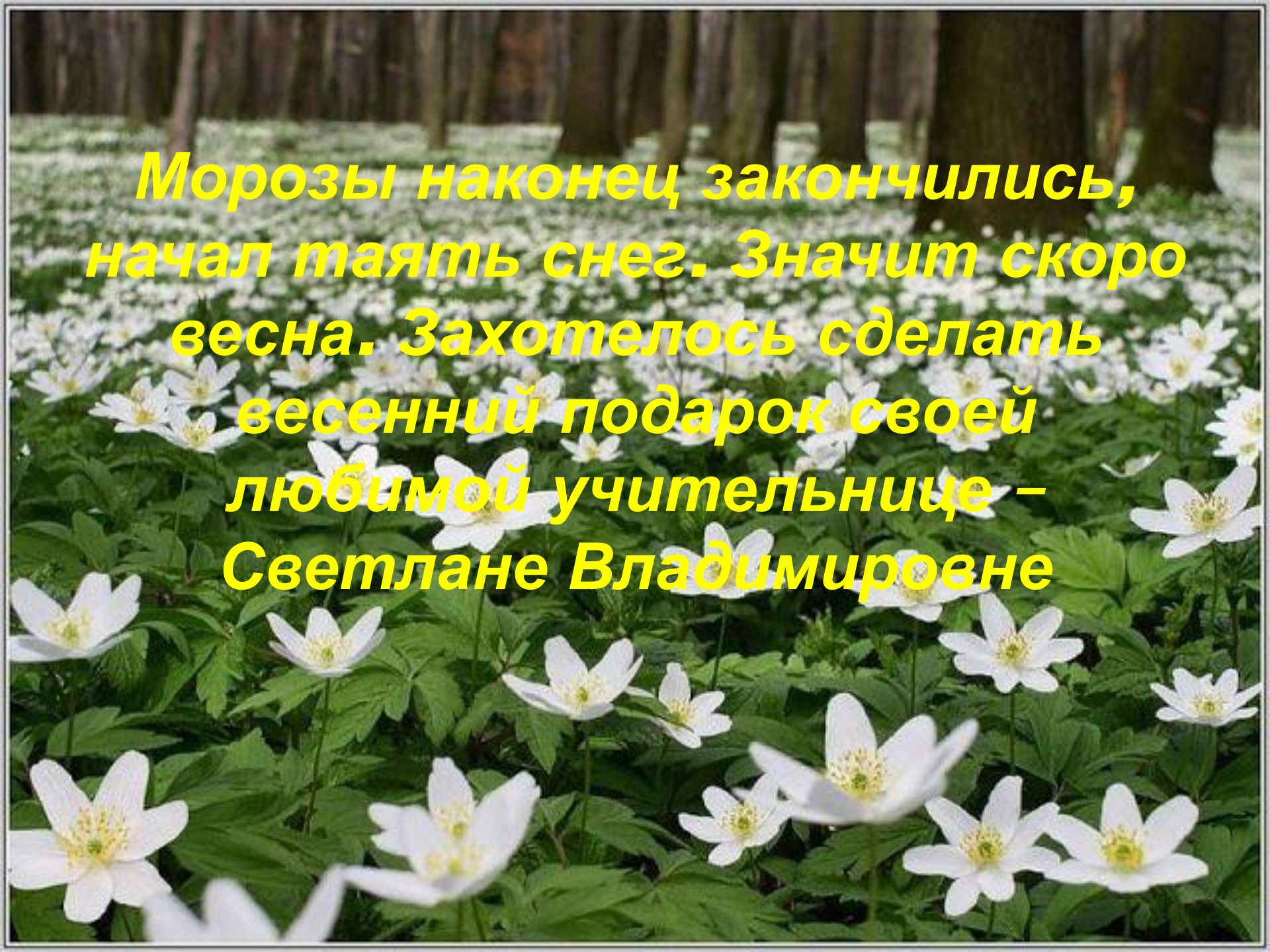
# *подснежники*

Автор: Шишкина Анна

Возраст: 10 лет

Преподаватель: Данилова Светлана

Владимировна

A photograph of a dense field of white flowers, likely snowdrops, in a forest. The flowers are in full bloom, with green leaves visible. The background shows a line of trees, suggesting a wooded area. The text is overlaid on the image in a bright yellow, bold font.

***Морозы наконец закончились,  
начал таять снег. Значит скоро  
весна. Захотелось сделать  
весенний подарок своей  
любимой учительнице –  
Светлане Владимировне***

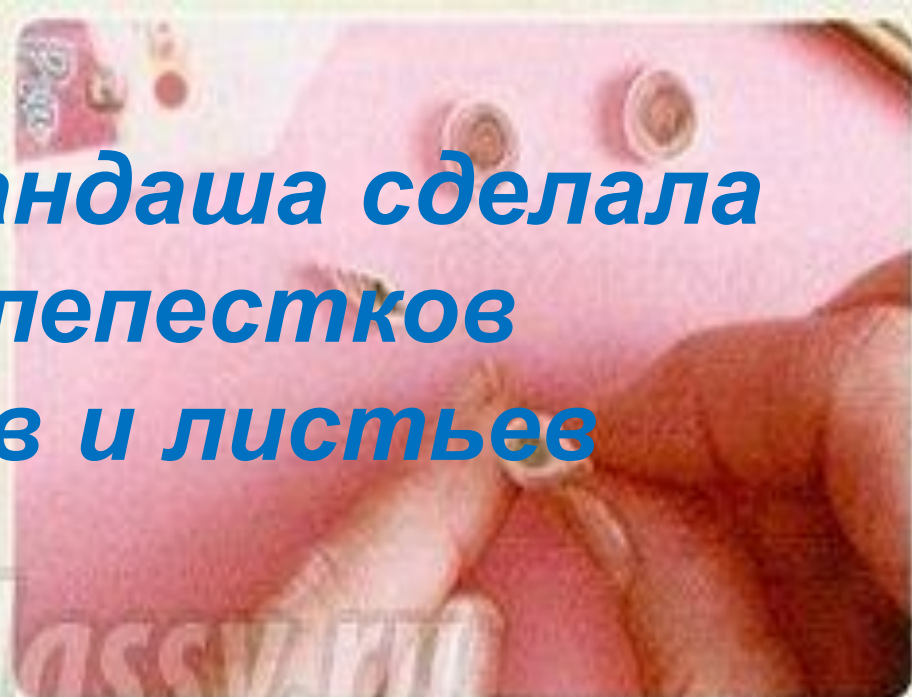
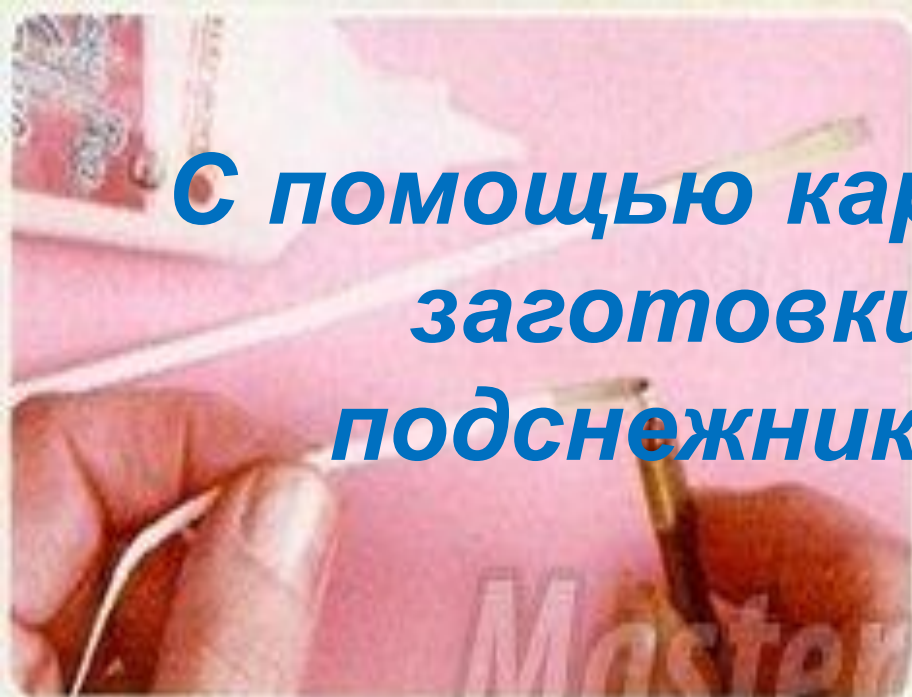
# Для этого мне понадобилось:

- ▣ 1. Линейка
- ▣ 2. полоски квилинга белого и зеленого цвета
- ▣ 3. картон голубого цвета
- ▣ 4. вата
- ▣ 5. клей пва
- ▣ 6. карандаш
- ▣ 7. зубочистка (для накручивания полосок квилинга)

**Для начала я взяла полоски  
квилинга**



**С помощью карандаша сделала  
заготовки лепестков  
подснежников и листьев**



Masterclass.ru  
мастер классы для всех

*Потом придумала  
композицию и собрала  
заготовки в прекрасные  
подснежники*



**Примерно такая открытка у  
меня получилась**



С праздником  
8 Марта!

**Большое спасибо за  
внимание**

