



«ВОЛШЕБНЫЙ СУНДУЧОК»

Творческая лаборатория



Тема занятия :

«Ремонт одежды

заплатой»



Раньше на Руси 16 февраля устраивали Починки - латание дыр в одежде.

Починки значительно отличаются от остальных праздничных дней тем, что в этот день люди не отдыхают, а трудятся.

Характер данного праздника отражается в известной русской народной поговорке "Готовь сани летом, а телегу зимой".





*«В починках дед
встает чуть
свет...»*

*...чинит сбрую
летнюю, да соху
столетнюю»*




*«Не носить плачёного,
не видать злачёного»*

*«Не всё ходить в заново
строченом, но иногда
и в платаном»*



- *Заплата является одним из простейших видов ремонта одежды.*
- *Заплата – кусочек ткани, нашиваемый на изношенное место одежды.*




*Древнерусское
– «платъ»
(кусок материи).*

*Слово славянского
происхождения,
производное от
«платити»
(латать, чинить).*




**ПО ФОРМЕ ЗАПЛАТА МОЖЕТ
БЫТЬ....**


ОВАЛЬНАЯ




КРУГЛАЯ



КВАДРАТНАЯ



ПРЯМОУГОЛЬНАЯ





**КАКИЕ БЫВАЮТ
ЗАПЛАТКИ?**

Подкладная заплата – участок изделия с дыркой аккуратно вырезается, а вместо него вставляется заплата. Способ соединения заplatки с изделием может быть различным: накладным или соединительным швами, вручную или на машине.



Двусторонняя заплата – это по сути две заплаты: побольше и поменьше. Заплата поменьше накладывается и пришивается с изнаночной стороны, затем с лицевой пришивается большая заплата. Такая заплатка очень прочная и применяется для ремонта рабочей одежды, спортивного инвентаря и т. п.



Накладная заплата – накладывается на лицевую сторону изделия, закрывая место дырки. Края заплатки подогнуты на изнанку и аккуратно пришиты ручными стежками или настроены на машине.




Декоративная заплата и аппликация

призвана не только закрывать дырку, но и украсить изделие. Использовать можно любые ткани и материалы, вышивку, аппликацию, пуговицы, стразы,... Всё, что душа пожелает! Если подойти к этому процессу с душой, то отремонтированное изделие станет только лучше и интереснее.




ТЕХНИКА БЕЗОПАСНОСТИ

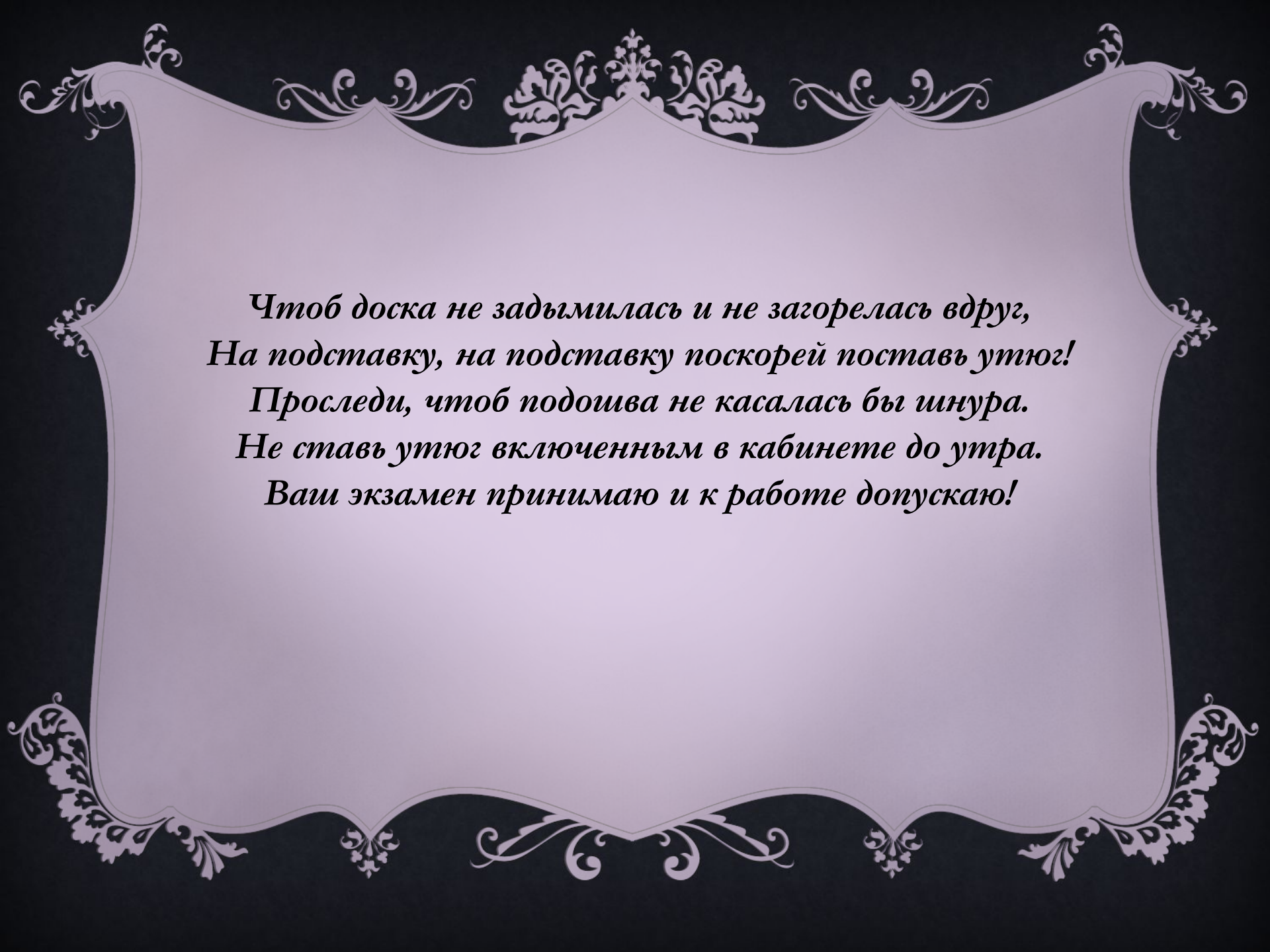
*Сели шить мы за машину
Держим ровно корпус, спину.
Пальцы дальше от иголки,
Под косынки прячем челки.*



*Давайте, повторим все вместе:
Хранить булавки в определенном месте.
Чтобы не болели зубы и живот,
Не брать иголки и булавки в рот.*



*На стол кладу я ножницы кольцами к себе,
Передаю я ножницы кольцами к тебе.
Сомкнутыми ножницы должны лежать всегда.
Положишь их разомкнутыми - может быть беда.*



*Чтоб доска не задымилась и не загорелась вдруг,
На подставку, на подставку поскорей поставь утюг!
Проследи, чтоб подошва не касалась бы шнура.
Не ставь утюг включенным в кабинете до утра.
Ваши экзамены принимаю и к работе допускаю!*

*Ваши экзамен принимаю и к работе
допускаю!*

