


**«ПРОЕКТНАЯ
ДЕЯТЕЛЬНОСТЬ НА
УРОКАХ
ТЕХНОЛОГИИ»**

Учитель технологии
Бондаренко Н.В.

с. Новая Еловка 2015г.







**«Скажи мне – и я забуду,
Покажи мне- и я запомню,
Вовлеки меня, и я научусь»**

(китайская пословица)





- В рамках ФГОС поиск новых средств приводит педагогов к пониманию того, что нам нужны деятельностные, групповые, игровые, ролевые, практико-ориентированные, проблемные, рефлексивные и прочие формы и методы учения и обучения.
- Ведущее место среди таких методов, обнаруженных в арсенале мировой и отечественной педагогической практики, принадлежит сегодня **методу проек**





Проект – совокупность приёмов, операций, которые помогают овладеть определённой областью практических или теоретических знаний в той или иной деятельности.






**В жизни, профессиональной
деятельности нас окружают
проблемы**

Цель (чего мы хотим – воплощение идеи в продукт)

Типы проектов:
социальные
исследовательские
творческие
игровые
информационные
практико-ориентированные



Пирамида пяти «П»

ПРЕЗЕНТАЦИЯ

ПРОДУКТ

ПОИСК
ИНФОРМАЦИИ

ПРОЕКТИРОВАНИЕ
(планирование)

ПРОБЛЕМА



Звёздочка обдумывания

(анализ предстоящей деятельности)



**Триада:
замысел-
-реализация-
-продукт**


Этапы проектной деятельности


1. Организационно-подготовительный
2. Технологический
3. Заключительный






МЕТОД ПРОЕКТОВ КАК ПЕДАГОГИЧЕСКАЯ ТЕХНОЛОГИЯ ОБУЧЕНИЯ СОТРУДНИЧЕСТВУ:

- Программно формируется умение детей работать в группе, принимать помощь от одноклассников и оказывать помощь, вести урок (фрагмент урока), формулировать содержательную часть проекта, оформлять результат (доклад, выпуск газеты, репортаж, презентация...)
 - Особое внимание уделяется обучению детей работе с источниками информации (оглавление учебника как программа ученика; таблицы, диаграммы, иллюстрации учебников, их справочники и словари).
- 



Критерии успеха работы над проектом

- Достигнут конечный результат
 - Создана активная команда участников проекта, способная продолжить работу в будущем
 - Результат проекта использован другими коллективами
 - Информация о проекте широко распространена
 - Получено удовольствие от своей деятельности
- 



ДОСКА ПОЧЁТА

