

# Прическа с применением резиночек




- Подготовила : мастер производственного обучения Сарканского политехнического колледжа Кандалинская О.А
- Модель:уч-ся Сарканского политехнического колледжа Ахет Диана



# Прическа с применением резиночек, выполняется на длинных волосах




На теменной зоне выполняем небольшой начес, фиксируем лаком







Выделяем две пряди, фиксируем резинкой



Проворачиваем образовавшийся хвост  
вовнутрь, берем следующие две пряди







# Украшаем аксессуарами





Вот что получилось)))





Спасибо за внимание!!!

