


Природные материалы. Как их соединить?

**Автор: Толмачева Софья
Владимировна
ГБОУ Школа 6
Г.Санкт-Петербург**

Назови изображённые предметы. Их изготовил человек или они природные?



Листья, ветки, плоды, семена растений, раковины, камни — **природные материалы**.



- На что похожи эти композиции?
- Из каких материалов они изготовлены?

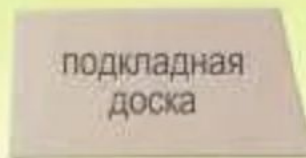
ОРГАНИЗАЦИЯ РАБОЧЕГО МЕСТА ПРИ РАБОТЕ С ПРИРОДНЫМ МАТЕРИАЛОМ



природный материал



зубочистки



подкладная доска



влажная тряпочка



подставка



шило нож



СОБЛЮДАЙ ПОРЯДОК НА РАБОЧЕМ МЕСТЕ ВО ВРЕМЯ РАБОТЫ

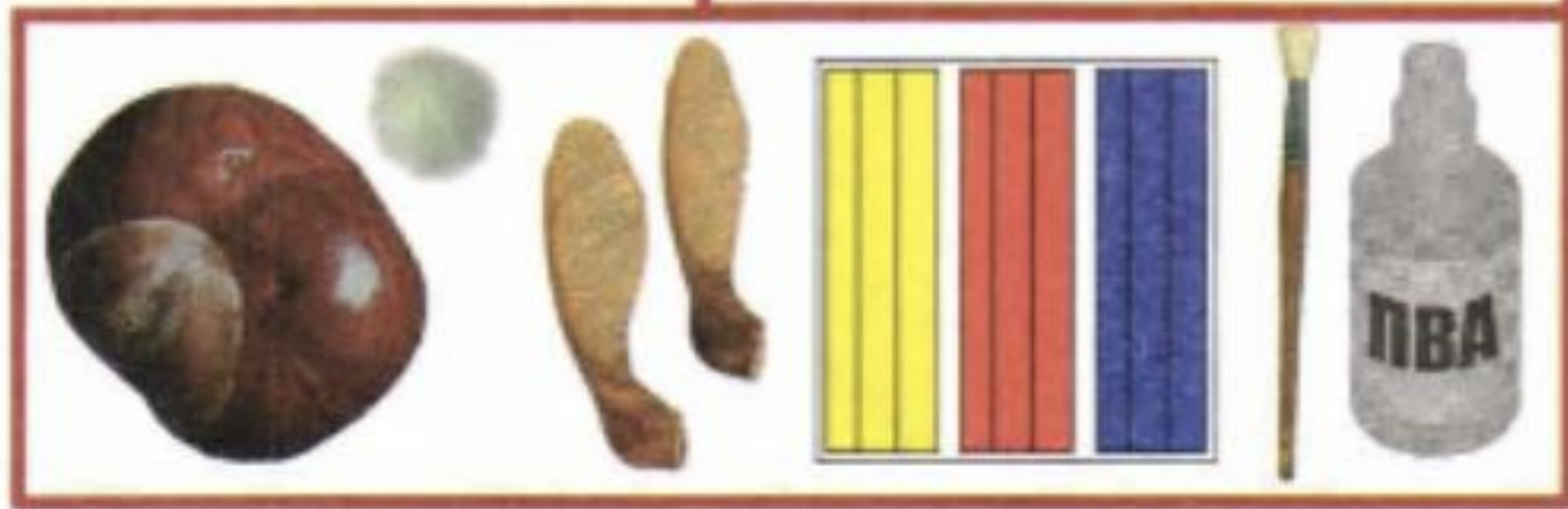


ВСЁ, ЧТО БЕРЁШЬ – КЛАДИ НА СВОЁ МЕСТО

Разгадайте ребус и узнаете, что мы будем сегодня
делать



Приготовь:





Порядок работы



Закончи предложения:

- На уроке я сегодня научился...
- Мне сегодня понравилось ...
- Я не знал ...
- Я узнал...

Список литературы

- **Основная и дополнительная литература по теме урока:** Е.А. Лутцева, Т.П. Зуева. Технология 1 класс. Учебник для общеобразовательных организаций – 5-е издание – 2018. М.: «Просвещение» - С. 18-19
- <https://resh.edu.ru/subject/lesson/5094/main/190462/>