

КГБОУ «Железногорская общеобразовательная школа-интернат»

Свет

радуги

Проект благоустройства и
ландшафтного дизайна территории
образовательного учреждения



Железногорск 2015г.



Идея проекта



- В нашей школе действует Детская Школьная организация «Радуга». В эту организацию входят учащиеся 5-9 классов. Каждый класс выбирает себе название своего города-класса в составе республики. Название города отражает спектр цветов радуги. Идея самой радуги – это отражение спектров деятельности в нашей школе.

Цель проекта:


- Включение учащихся школы в посильную трудовую деятельность по благоустройству и ландшафтному проектированию территории образовательного учреждения.

Задачи проекта:

- - создать условия для социализации учащихся и развития межличностного взаимодействия в совместной трудовой деятельности, через вовлечение в трудовую деятельность и посильное участие в совместной с педагогами разработке и реализации ландшафтного проекта;
- - содействовать развитию умений по:
 - * графическому проектированию
 - * выносу проектных точек на местность;
 - * подбору растений согласно агротехнических требований, климатических условий и биологических особенностей;
 - * посадке растений и последующему уходу за ними

Третий этап проекта

- На детско-взрослом Совете было решено выбрать для третьего этапа проекта внутренний двор школы (патио) с западной стороны и продолжить оформление показательных площадок на учебно-опытном участке.



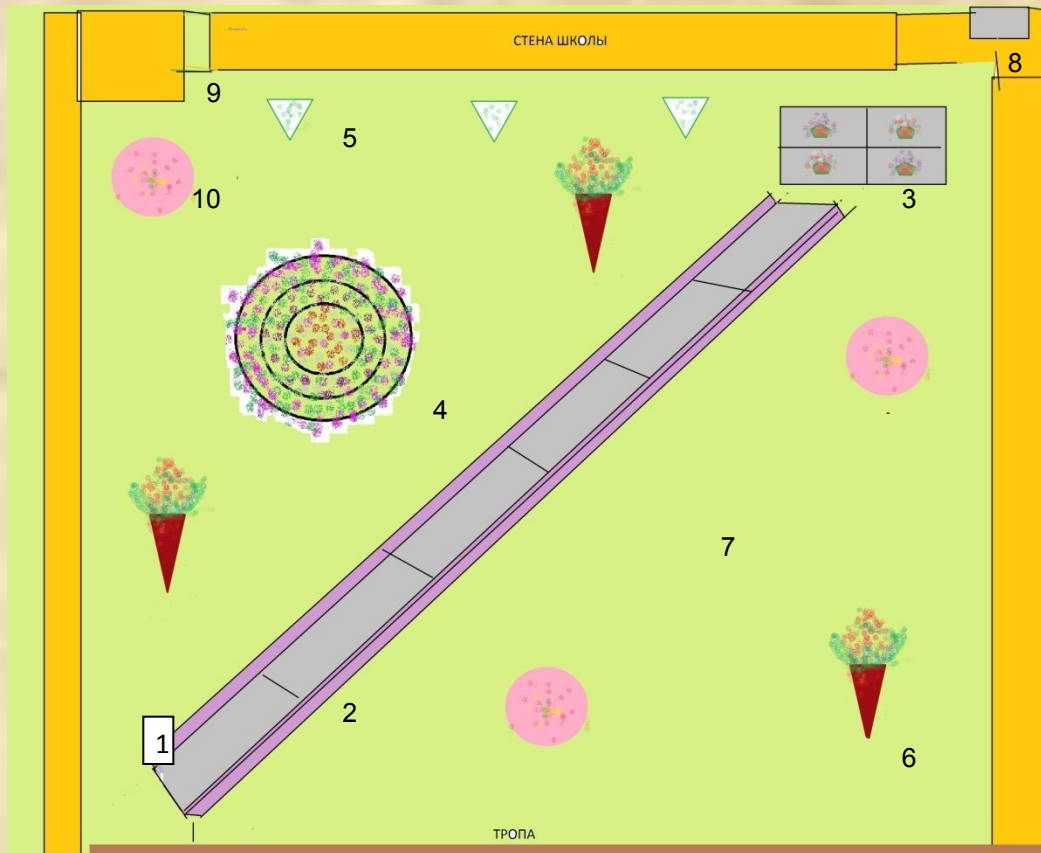
Подготовка к преобразованию заросшего бурьяном внутреннего двора(патио) началась ещё в сентябре 2014 года.



На сегодняшний день эта территория выглядит вот так: в сентябре 2014 г. очищены плиты дорожки и пристенное пространство, прокопаны и отсыпаны плодородной землёй бордюры вдоль дорожки.



ПЛАН ОФОРМЛЕНИЯ ПАТИО – 2015 ГОД

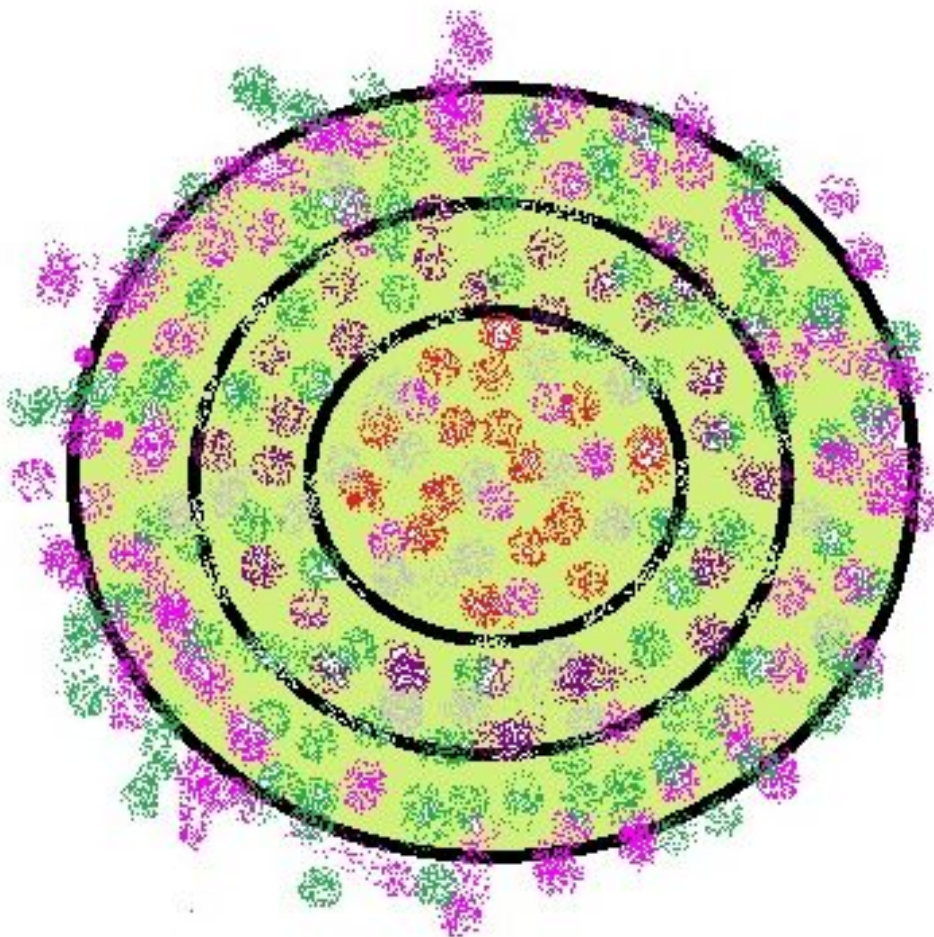


ЭКСПЛИКАЦИЯ

1. ПЛИТОЧНАЯ ДОРОЖКА
2. БОРДЮР - ФУОПСИС СИРЕНЕВЫЙ МНОГОЛЕТНИЙ
3. ВАЗОНЫ С ЦВЕТАМИ НА ПЛОЩАДКЕ ИЗ ПЛИТ
4. ПИРАМИДАЛЬНАЯ КЛУМБА – ПЕТУНИЯ И ПЕЛЛАРГОНΙΑ
5. У СТЕНЫ В ТЕНИ – СОРТОВЫЕ ФУНКЦИИ
6. КАННЫ ИНДИЙСКИЕ С БАРДОВЫМИ И ЗЕЛЁНЫМИ ЛИСТЬЯМИ.
7. ГАЗОН
8. ДВЕРЬ – ЗАПАСНОЙ ВЫХОД
9. ВХОД В РЕЗЕРВНОЕ ПОДВАЛЬНОЕ ПОМЕЩЕНИЕ
10. СОЛИТЁРЫ – КЛЕЩЕВИНА...

ЭСКИЗ

"Цветочная пирамида"



вид сверху

ЭКСПЛИКАЦИЯ

1.  ПЕТУНИЯ РОЗОВАЯ «ФЛАМИНГО»
 ПЕТУНИЯ ВИШНЁВАЯ «ЭЛИЗАБЕТ»
 ПЕЛЛАРГОНΙΑ АЛАЯ «МЕТЕОР»
 ПЕТУНИЯ «БЕЛЫЙ ПАРУС»
 БОРДЮРНАЯ ЛЕНТА ТЕРРАКОТОВАЯ (ЗЕЛЁНАЯ)

ПИРАМИДАЛЬНАЯ КЛУМБА ИЗ ПЕТУНИИ И ПЕЛЛАРГОНИИ

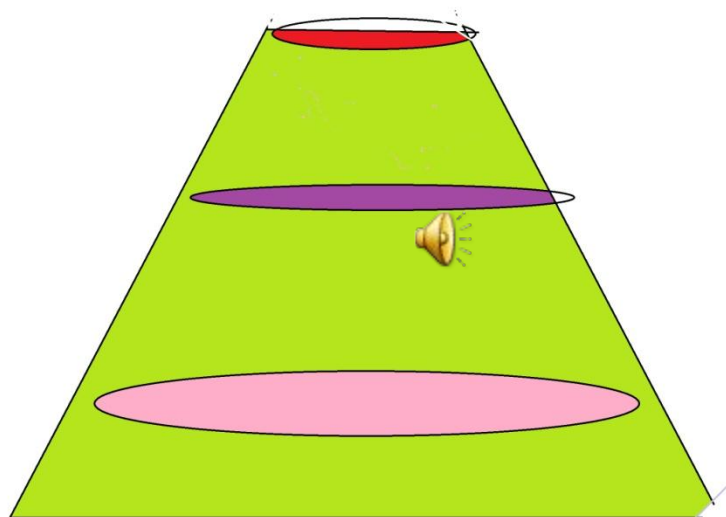
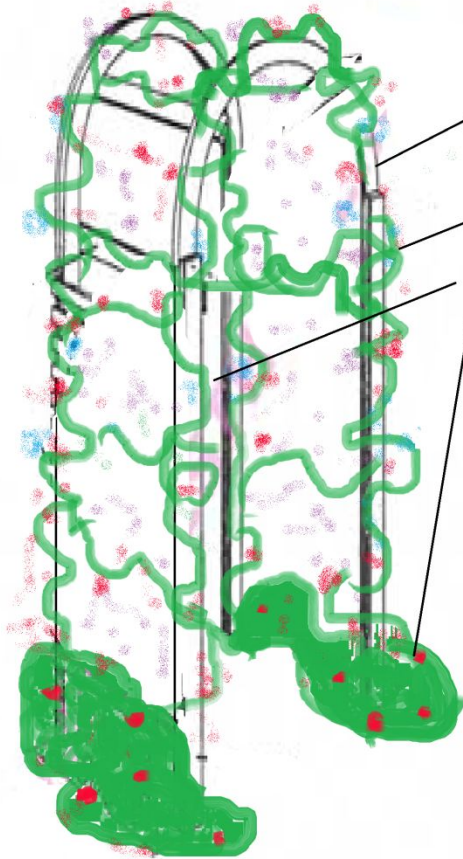


СХЕМА - ВИД СБОКУ

ЭСКИЗ

АРКИ ДЛЯ ЛАНДШАФТНОГО ДИЗАЙНА



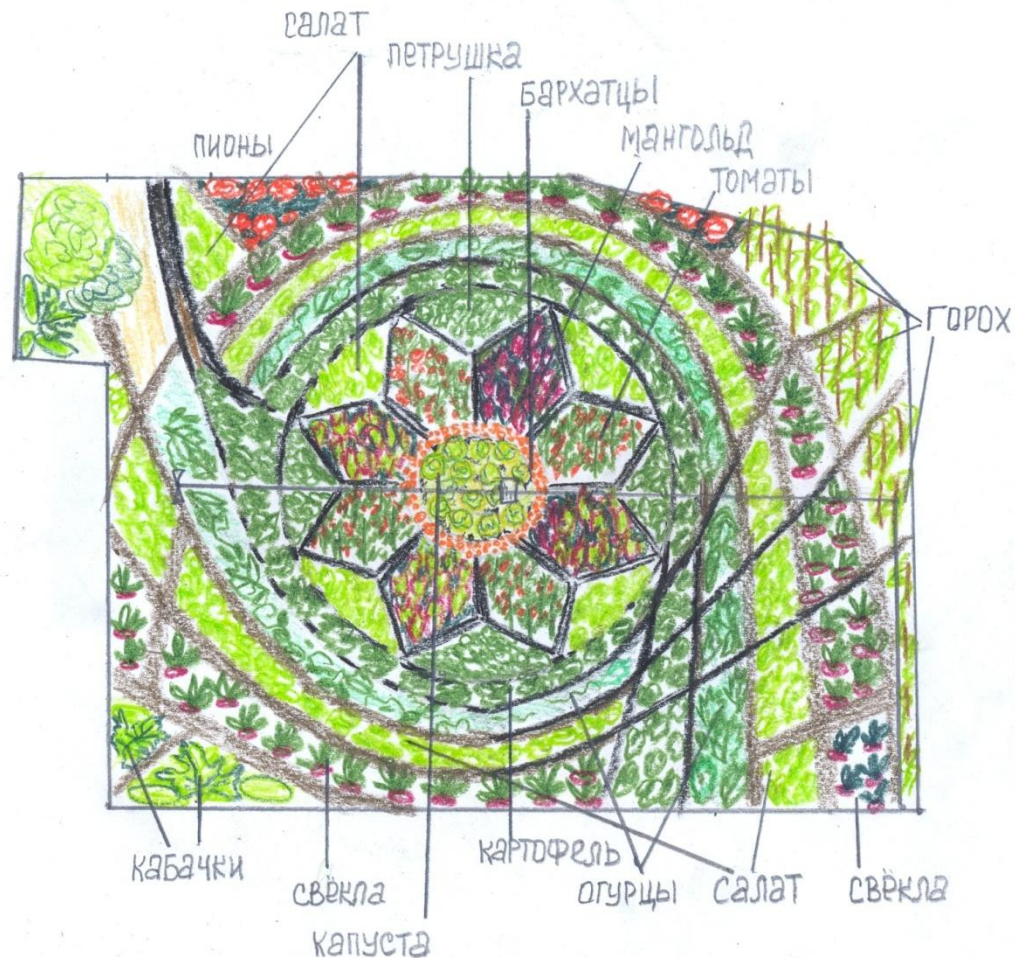
ЭКСПЛИКАЦИЯ

1. АРКА СБОРНАЯ ПЛАСТИКОВАЯ ДВОЙНАЯ
2. У ОСНОВАНИЯ - ПЕЛЛАРГОНИИ
3. ПО АРКЕ ВЬЮТСЯ: ИПОМЕИ - СМЕСЬ КОЛЕРОВ
4. В ЦЕНТРЕ АРКИ ФИГУРНО ПОДСТРИЖЕННЫЙ ВЯЗ

Один из эскизов оформления учебно-опытного участка




Один из эскизов оформления учебно-опытного участка



Эскизы- 2015

Команда художников дизайнеров – 36 учащихся 5-9 классов разрабатывала эскизы цветников



Эскизы- 2015



Проектируем, моделируем...



Команда агрономов с февраля выращивала рассаду в теплице




Для оформления территории нашей школы команда агрономов вырастила 8945 штук рассады декоративных растений 43- видов. В грунт будет высеяно 11 видов цветов и высажено 4 вида незимующих многолетников. Также зацветут весенние и летне-осенние многолетники, высаженные нами в прошлом году – 17 видов.

Работа в теплице и на учебно-опытном участке – апрель 2015 г.



Показательные элементы ландшафтного дизайна на учебно-опытном участке школы.



Трудовой процесс по созданию ландшафтных объектов



Бюджет проекта

1. **Оплата труда** :Персонал и члены ТОС- 348024 р.
2. **Оборудование (ноутбук, МФУ)** – 46000 руб.
3. **Расходные материалы** – 3690 руб.
4. **Агроматериалы** – 8370 руб.
5. **Е. Банковские расходы 1,5%** - 1124 руб.

Полная стоимость проекта: **407205 рублей**

Вклад из своих источников: **407205 рублей**

Запрашиваемая сумма: **0**

спасибо за внимание

