



Открытка к 8 марта

**Подготовила:
учитель начальных классов
Лисейко Мария Васильевна**



Для работы нам понадобится:



1. цветной картон
2. двухсторонняя цветная бумага
3. ажурные салфетки (d 16,5 см и d 11,5 см)
4. клей карандаш
5. простой карандаш
6. НОЖНИЦЫ

Шаблоны находятся в приложении.



Шаг 1



1




2

Лист цветного картона сгибаем пополам, чтобы получилась «книжечка».



Шаг 2

Изготовление тюльпанов




Шаблон тюльпана (*Приложение*) размещаем на листе цветной бумаги и обводим по контуру. Необходимо подготовить 6 лепестков тюльпана.



Шаг 3

Изготовление тюльпанов




3 вырезанных тюльпана сгибаем пополам и приклеиваем 1 сторону к основанию тюльпана. Получаем 3 цветка.



Шаг 4

Изготовление листочков




Шаблон листочка (*Приложение*) размещаем на листе цветной зелёной бумаги и обводим по контуру. Необходимо подготовить 4 таких листочка.



Шаг 5

Изготовление «восьмёрки»




Обведите шаблон и вырежьте
контурное изображение цифры 8.



Шаг 6

Изготовление основы для букета




Салфетку d 16,5 см
складываем пополам
и разрезаем
по линии сгиба.
Полученную часть
складываем пополам
и разрезаем по линии сгиба.

Получаем верхнюю часть
основания букета.



Шаг 6

Изготовление основы для букета



Салфетку d 11,5 см складываем пополам и разрезаем по линии сгиба. Полученную часть складываем пополам и разрезаем по линии сгиба. С полученной частью повторяем предыдущие действия. Получаем нижнюю часть основания букета.



Шаг 6

Изготовление основы для букета



Шаг 7



У нас готовы все необходимые детали.
Не торопитесь все сразу приклеивать.
Приложите детали и посмотрите, как будет выглядеть
КОМПОЗИЦИЯ.



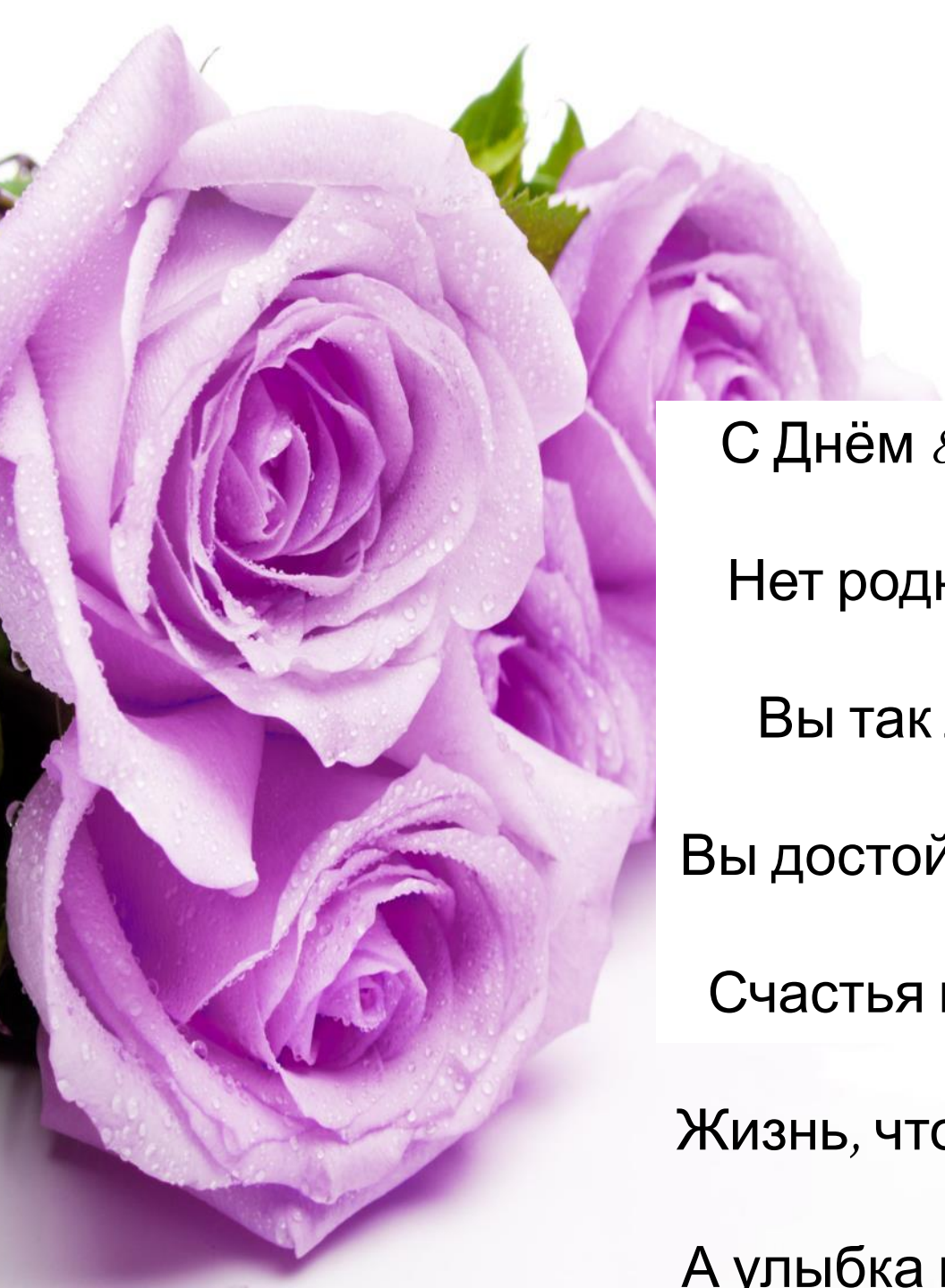
Открытка готова



Готовую композицию приклеиваем к основе открытки. Украсить открытку, посвященную празднику 8 марта можно разными декоративными элементами: бантиками, бусинами, ленточками или блёстками.

Не забудьте подписать открытку внутри, чтобы сделать ее более личной.





С Днём 8 Марта весь наш женский
род,
Нет родней и краше, вас на свете,
вот!
Вы так лучезарны, прекрасны и
милы,
Вы достойны самой лучшей похвалы!
Счастья вам огромного, душевного
тепла,
Жизнь, чтоб прекрасною всегда у Вас
была,
А улыбка нежная — не сходила с уст.




Спасибо за внимание!




Творческих успехов!


Приложение



шаблон
лепестка тюльпана




шаблон листочка



шаблон цифры 8

Приложение



Можно использовать для украшения открытки