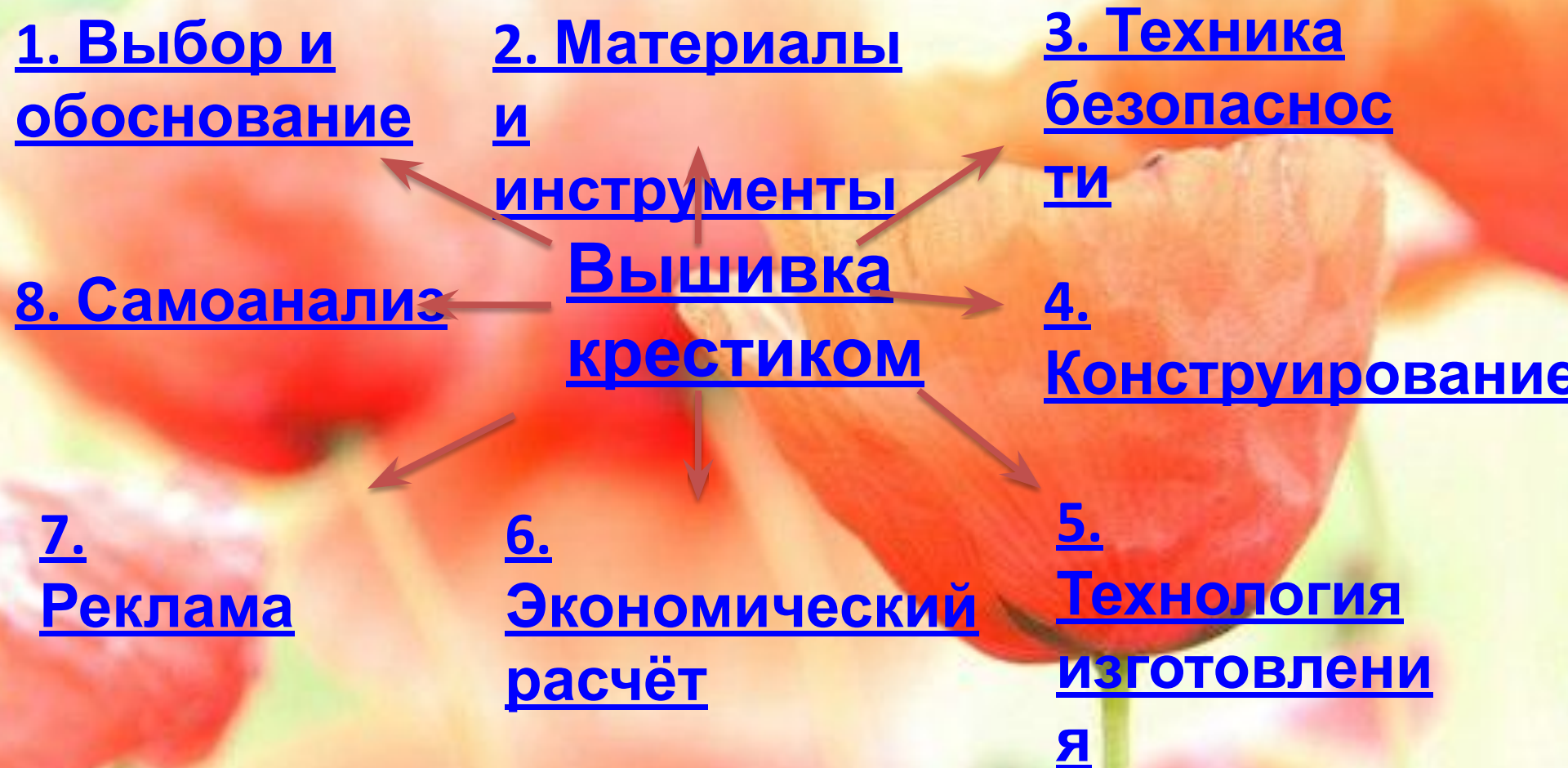


Творческий проект
Вышивка крестиком
«Маки»

Выполнила:
Лабузнова Лиза
У-ся 7 «Б»
Проверила:
Лозовая О.И.

г.Воронеж 2016

Звёздочка обдумывания





вание

вкой,
И в этот раз

что вязать

У меня бы
скатертьк
я тоже вы
Я сделаю

М
Б
Г
Е



Иголки

Схема

Нитки
мулине

Канва

Ножницы



Легенда:
 Символы указывают на способ вышивки. Вышивка
 производится двумя группами ниток в три стежка.







- | | | | |
|---|-------------|---|---------------|
|  | темно-синий |  | темно-зеленый |
|  | синий |  | зеленый |
|  | голубой |  | желтый |
|  | красный | | |
|  | оранжевый | | |

Схема вышивки: 10 см. ширина, 10 см. высота, 10 см. диаметр.

Техника безопасности

при вышивании

- 1) Ножницы с сомкнутыми лезвиями следует класть справа, кольцами к себе, чтобы при движении не уколоться об их острые концы;
- 2) Ножницы не должны мешать вам в работе, но и не следует класть их слишком далеко, чтобы не тянуться за ними через весь стол;
- 3) Лучше вышивать с наперстком, иначе вы уколете палец и не сможете продолжать работу;
- 4) Ни в коем случае нельзя шить ржавой иглой — она плохо прокалывает ткань, оставляет на ней ржавчину, может сломаться в любой момент и поранить вам руку;
- 5) Во время работы не следует вкалывать иглы и булавки в одежду, стол, ткань на пальцах. Категорически нельзя брать иглы в рот. Их надо вкалывать в специальную подушечку;
- 6) Нельзя перекусывать нитку зубами — можно испортить эмаль зубов и поранить губы. При этом может пострадать и вышивка;
- 7) Всегда следует пересчитывать количество иглолок после работы — их должно быть столько же, сколько вы использовали.
- 8) Сломанные иглы необходимо сразу же выбрасывать.





Экономический расчёт

Материалы	Кол-во	Стоимость
Набор для вышивания «Маки»	1шт	165 руб
Рамка	1шт(20x15)	120 руб
		Итого: 285 руб

Реклама

Красные маки в поле зелёном
Радуют душу и сердце.
Думаю, каждому это знакомо:
В Рай открываются дверцы.
Маки по полю разбросаны дивно
Радостный день воспевают
Кто сотворил эту чудо-картину?
Маки печали не знают.

Самоанализ

Думаю вышивка получилась довольно яркая и красивая. Издалека маки даже кажутся не много настоящими!

Эту вышивку я делала специально в подарок на день рождения своей крёстной. Она очень любит маки, поэтому этот подарок её сильно порадовал!

В будущем мне бы хотелось начать вышивать пейзажи. Может быть они сложнее, но точно не менее красивее цветов. В общем, я очень довольна своей работой!

