

# **Сельскохозяйственный труд**

**на уроке технологии  
в МБОУ «Хорошовская средняя  
школа»**

**Учитель Шорохова Наталья  
Александровна**

**Хорошово-2013**

***Тема: «Выращивание  
белокочанной капусты на  
пришкольном участке»***

# Цели:

- **Образовательные** – научиться выращивать капусту, углубить познания о ценности капусты.
- **Развивающие** – логическое мышление, двигательная сноровка.
- **Воспитательные** – познавательный интерес к сельскохозяйственному труду, трудолюбие, аккуратность, экономический подход к результатам работы.

# **Вставь в текст пропущенные слова.**

- Молодое овощное растение, предназначенное для высадки в открытый грунт, называют ... (**рассада**)
- Жизнь овощного растения от прорастания семени до созревания урожая называют ... (**вегетационный период**)
- Содержание питательных элементов в почве для растений называют ... (**плодородие почвы**)
- Расстояние между рядами и растениями в ряду называют ... (**схема посадки**)
- Умение вести хозяйство называют ... (**экономика**)

# Выбери из перечисленных, выращиваемые виды капусты:

- белая,
- белокочанная,
- зелёная,
- савойская,
- красная,
- краснокочанная,
- цветочная,
- цветная,
- кустовая,
- листовая.



# Выбери из перечисленных выращиваемые группы сортов белокочанной капусты:

- **быстроспелые сорта,**
- **раннеспелые сорта,**
- **среднеспелые сорта,**
- **долгоспелые сорта,**
- **позднеспелые сорта.**



# Для информации

- *использование капусты в кулинарии отличается широким разнообразием.*
- *ее употребляют:*
  - **в свежем виде**
  - **варят**
  - **тушат**
  - **солят**
  - **квасят**
  - **маринуют**
  - **сушат**
  - **замораживают**
  - **фаршируют.**



# **Посадка: (подумайте и ответьте)**

- способ посадки: (рассадный)
- возраст рассады: (45-60 дней для ранней; 35-40 для поздней)
- срок посева семян в открытый грунт: (середина апреля)
- срок посева семян на рассаду: (от сорта)
- глубина посева: (1-2 см)
- схема посева / посадки: (70\*70)





# *Уход и проблемы с выращиванием: (кто правильно объяснит?)*


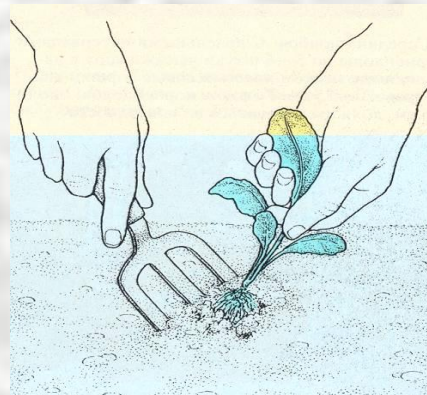


- *полив: (требовательна  
к влажности почвы)*
- *температурный режим:  
(холодостойкая)*
- *подкормки: (2-5 за  
сезон по сортам)*



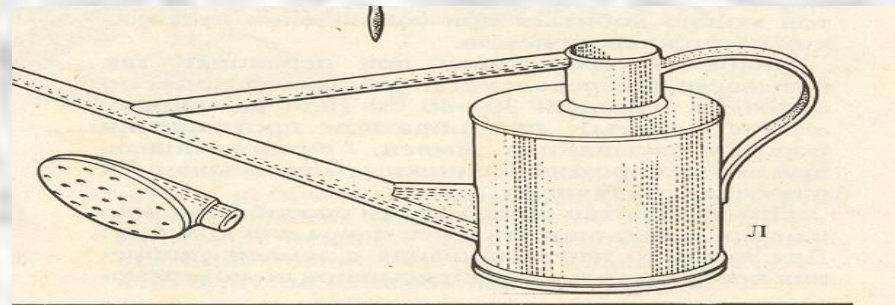
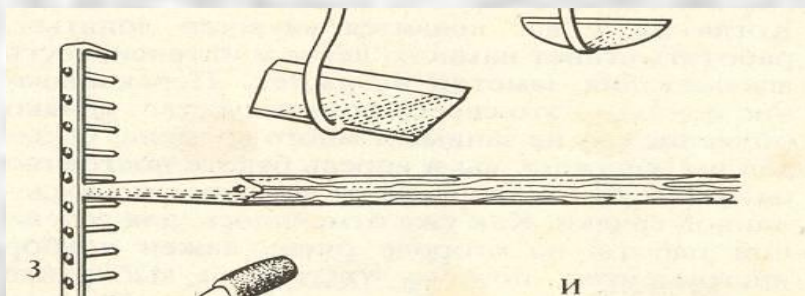
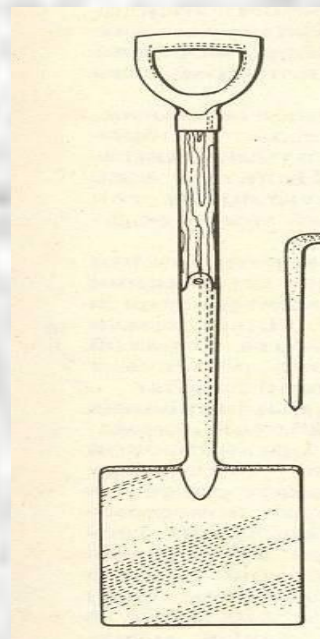
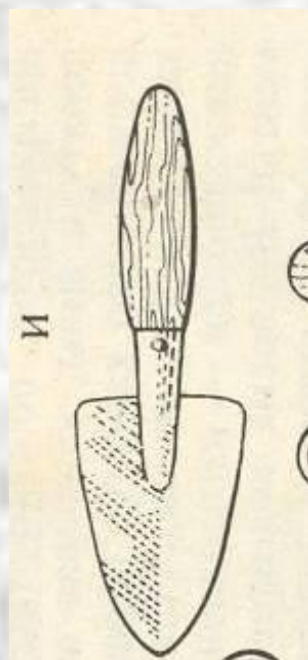
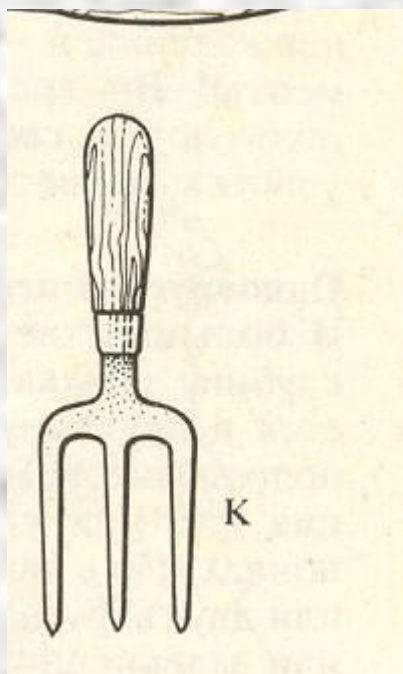
# II. Подготовка к практической работе

- **Составляем картинный план посадки рассады и последовательность работы.**

Ранняя цветная капуста



# Огородный инвентарь и его применение в работе.



# Практическая часть

- Посадка рассады.



# Поговорим о целебных свойствах

- капуста - старинное лечебное средство
- свежая капуста и ее сок обладают эффективным антибактериальным действием
- Рассол квашеной капусты улучшает пищеварение, способствует отделению желчи, оказывает мягкое слабительное действие.



**Благодаря наличию большого количества калия капуста способствует выведению из организма излишков жидкости**

# А вот и урожай ранней капусты



Молодцы ребята!  
Технику безопасности  
знаете.  
На уроке работали  
дружно.  
С заданием справились.



# Литература

**1. В.Ф. Пивоваров. Овощи России.  
АО «Российские семена», Москва,  
1994г.**

**2. Трудовое обучение 5-7.  
Сельскохозяйственные работы.  
«Просвещение», Москва, 1991г.**

**3. [www. greeninfo.ru](http://www.greeninfo.ru)**