


ВОЛШЕБНЫЙ ФЕТР



ФЕТР (ОТ ФРАНЦ. FEUTRE – ВОЙЛОК) – ЭТО МАТЕРИАЛ, ПОЛУЧЕННЫЙ ВАЛЯНИЕМ ПУХА (ТОНКОГО ВОЛОСА) КРОЛИКА, ЗАЙЦА, ОТХОДОВ МЕХА ПУШНЫХ ЗВЕРЕЙ ЦЕННЫХ ПОРОД, А ТАКЖЕ ОВЕЧЬЕЙ ШЕРСТИ. ЭТО НАИЛУЧШИЙ СОРТ ПЛОТНОГО, ТОНКОГО ВОЙЛОКА, ИДУЩИЙ НА ИЗГОТОВЛЕНИЕ ШЛЯП, ОБУВИ И Т.П. ДАЖЕ ВАЛЕНКИ – ЭТО ПРОТОТИП СОВРЕМЕННОГО ФЕТРА.





ВИДЫ ФЕТРА:

- ❖ Чистошерстяной фетр — шерсть овец или кроликов, упругий, непрозрачный, хорошо держит шов.
- ❖ Полушерстяной фетр-кроме шерсти в состав входят акрил и вискоза, не колючий, имеет разнообразие в цвете.
- ❖ Акриловый фетр-искусственный материал, создаваемый из пластика.
- ❖ Эко фетр- изготавливается путём переработки пластиковых бутылок.



ТАК ЖЕ ФЕТР РАЗЛИЧАЕТСЯ ПО СВОЕЙ ТОЛЩИНЕ:
БОЛЕЕ ТОНКИЙ ПОДОЙДЕТ ДЛЯ МЕЛКИХ ДЕТАЛЕЙ
ИЗДЕЛИЯ, ТОЛСТЫЙ ИДЕАЛЕН ДЛЯ БОЛЬШИХ
ЭЛЕМЕНТОВ ИГРУШЕК, В КАЧЕСТВЕ ОСНОВЫ.



ИНСТРУМЕНТЫ ДЛЯ СОЗДАНИЯ ИГРУШКИ:

- ФЕТР
- НОЖНИЦЫ (ОБЫЧНЫЕ, ФИГУРНЫЕ)
- МАРКЕР
- ИГОЛКА
- НИТКИ
- НАПОЛНИТЕЛЬ
- ДЕКОРАТИВНЫЕ ЭЛЕМЕНТЫ



«ПАЗЛЫ ИЗ ФЕТРА»



ИГРУШКИ ИЗ ФЕТРА







КУКОЛЬНЫЙ ТЕАТР



АЛФАВИТ



Новогодние ёлочные игрушки





Бумажный кот

© Страна Мастеров



Игрушки сшитые для форума



▣ Спасибо за внимание!

▣ Фото взяты с сайта:

▣ Страна Мам

▣ Страна Мастеров

▣ Allo4ka.livemaster.ru

▣ Babyblog.ru/user/shillopop

▣ www.huh.ru

▣ Vk.com/starryhandmade

▣ Старру.blogspot.com

