


ГКОУ ВО «Специальная (коррекционная) общеобразовательная  
школа-интернат г. Кольчугино»

Мастер - класс по изготовлению  
НОВОГОДНЕЙ ЕЛКИ И ЕЛОЧНЫХ УКРАШЕНИЙ

Участники: Баклашов Максим, Блинова Екатерина, Грибаускас Дмитрий,  
Онищенко Дарья, Портнова Елизавета, Романюк Николай.

Руководители: Лисова М. В., Лисова Н. С., Сидорова О. Е., Тимина И. А.



Новогодняя елка – это главная часть  
каждого новогоднего праздника.

Сделанная своими руками елка станет  
не только символом новогоднего  
праздника, но и предметом гордости  
тех, кто ее сделал.

# Вырезаем конус из картона радиусом 58 см.




# Наклеиваем ткань зеленого цвета на картон




# Наклеиваем липучки




# Создаем объемную ёлку





Изготавливаем игрушки для  
украшения ёлки


Делаем наконечник звезду.  
Вырезаем по трафарету две  
звезды и конус.







# Склеиваем детали между собой



# Наконечник звезда.




По аналогии изготавливаем  
остальные игрушки: ёлку,  
рукавичку, сапожок, Деда  
Мороза.


# Ёлка



# Рукавичка



# Сапожок



# Дед Мороз





# Делаем из гофрированной бумаги крепления для ёлочных игрушек



# Соединяем в единую композицию

















# С НОВЫМ ГОДОМ!

