A close-up photograph of a hand holding a white rectangular card. The card is held between the thumb and index finger, with the other fingers visible at the top. The card has a red gradient box at the top containing the title, and black text below it.

«От игры к профессии».

Хабибуллина Галина Викторовна- учитель
по изобразительному искусству
высшей квалификационной категории
МАУО «Надежда»
Г. Нижнекамск
Республика Татарстан



Ребята!
Любите ли
вы
играть?




*Игры помогают
познать мир.*

Играя, часто возникает желание сделать своими руками что-нибудь, например: нарисовать или сложить домик, соорудить мост, слепить башню и многое другое.



*Когда наступит пора взросления,
вы начнете задумываться о
выборе профессии*



Определиться с выбором профессии могут помочь и занятия по рисованию и ручному труду.




На занятиях вы узнаете: рисовать, лепить, вырезать, клеить, конструировать и многому другому.

Пользоваться: карандашом, кистью, красками, клеем, линейкой, циркулем, ножницами и другими материалами, инструментами и приспособлениями

Увлечение любимым занятием может перерасти в дело всей вашей жизни.


Среди множества профессий есть интереснейшая.

*Это профессия
МАКЕТЧИКА.*



Работая в конструкторских бюро, они делают макеты: домов, зданий, улиц, городских микрорайонов, городов и других объектов.





*макетчик
может применить
свои знания и умения,
работая над макетами для
театров и музеев.*



*Макетчики
делают
рекламные,
дизайнерские,
интерьерные и
ландшафтные
макеты.
Изготавливают
макеты
игрушек и
сувениров.*




Макет (от итал. *macchieta* - набросок) объёмно-пространственное изображение (из гипса, дерева, пластмасс, картона и других материалов) уже построенного или проектируемого здания, архитектурного ансамбля, города и т.д.



Среди представителей этой профессии есть очень талантливые люди.

Часто созданные ими макеты становятся произведениями искусства.



**Чтобы освоить профессию
макетчика**

**нужно много знать и много уметь.
Быть фантазером и очень любить это дело.**

**Сегодня будем играть роль
ХУДОЖНИКОВ - МАКЕТЧИКОВ
и создадим
макет дворика.**



Коллективная работа.



Эскиз
проекта „Дворик“



На прошлых занятиях вы научились делать маленькие макеты зданий, деревья, клумбы, используя различные материалы и укреплять их на основу из картона.



При создании плана макета рассматривались ваши рисунки, выполненные ранее, на тему:
«Мое представление об игровой площадке во дворе моего дома».



За ранее были подобраны и созданы некоторые элементы для будущего макета двора.



Из предложенного материала необходимо выбрать и доделать заготовки которые подходят по проекту

A close-up photograph of a person's hand holding a white rectangular card. The card is held between the thumb and the index, middle, and ring fingers. The text on the card is written in a bold, blue, sans-serif font. The background is plain white.

***Желаю
Вам
успехов!***



РЕЗУЛЬТ
АТ.



Макет
дворика.