

” 1



”



”



2



3 = P



**K**

,



“

**I**

”





**ТЕМА: ИНТЕРЬЕР И  
ПЛАНИРОВКА КУХНИ -  
СТОЛОВОЙ.**





- **ИНТЕРЬЕР** – ЭТО ВНУТРЕННЕЕ УБРАНСТВО И УСТРОЙСТВО ПОМЕЩЕНИЯ.
- **КУХНЯ** - ПОМЕЩЕНИЕ, КОТОРОЕ ИСПОЛЬЗУЮТ ДЛЯ ХРАНЕНИЯ И ОБРАБОТКИ ПРОДУКТОВ, ПРИГОТОВЛЕНИЯ И ПРИЕМА ПИЩИ.
- **ПЛАНИРОВКА** - ЭТО РАЗМЕЩЕНИЕ МЕБЕЛИ И КУХОННОГО

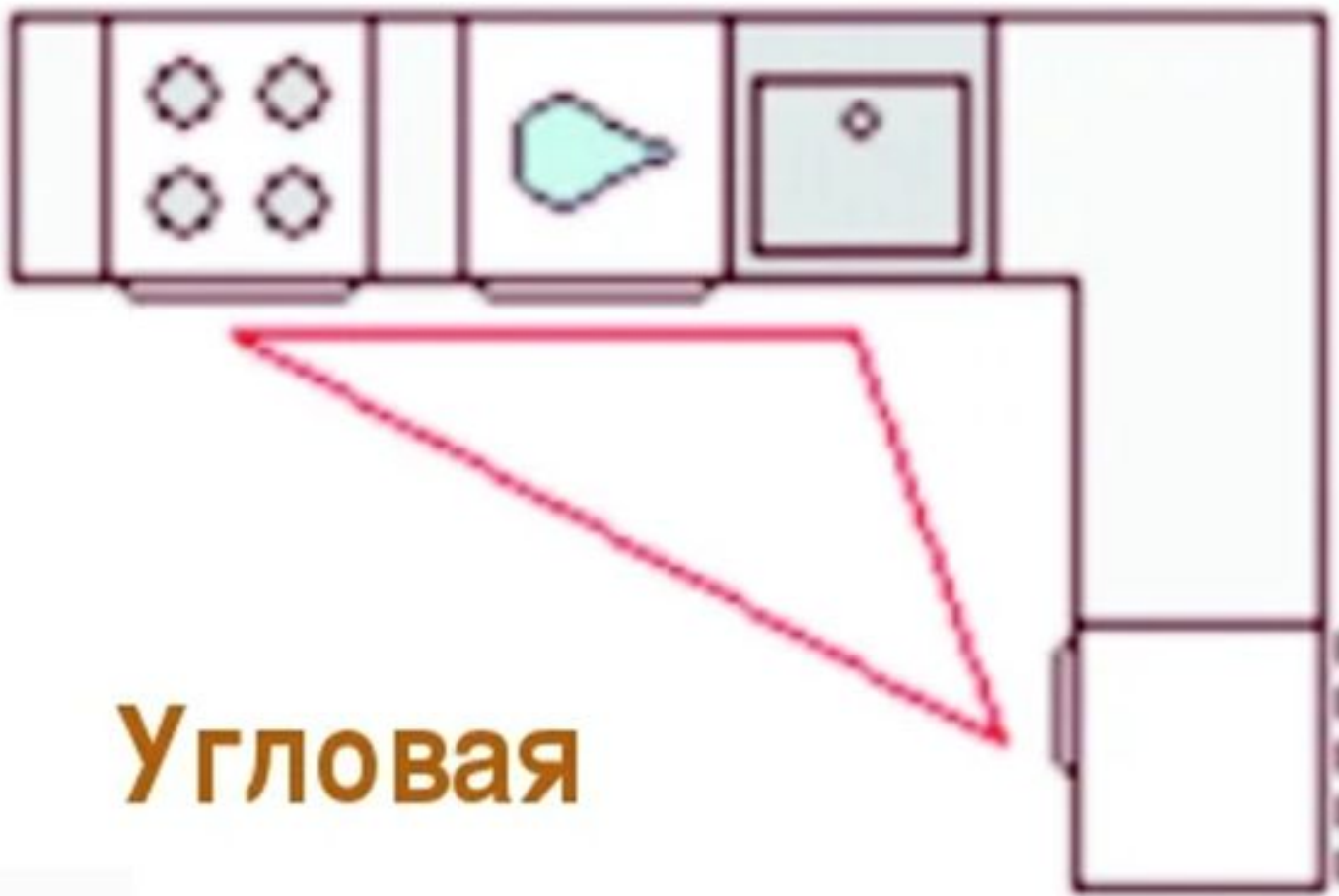
# РАБОТА С УЧЕБНИКОМ: СТР.11

- **ОТВЕТИТЬ НА ВОПРОС :**
- **НА КАКИЕ ЗОНЫ ДЕЛИТЬСЯ КУХНЯ?(ЗАПИСАТЬ КРАТКО)**
- **КТО ЗАНИМАЕТСЯ СОЗДАНИЕМ ИНТЕРЬЕРА?**



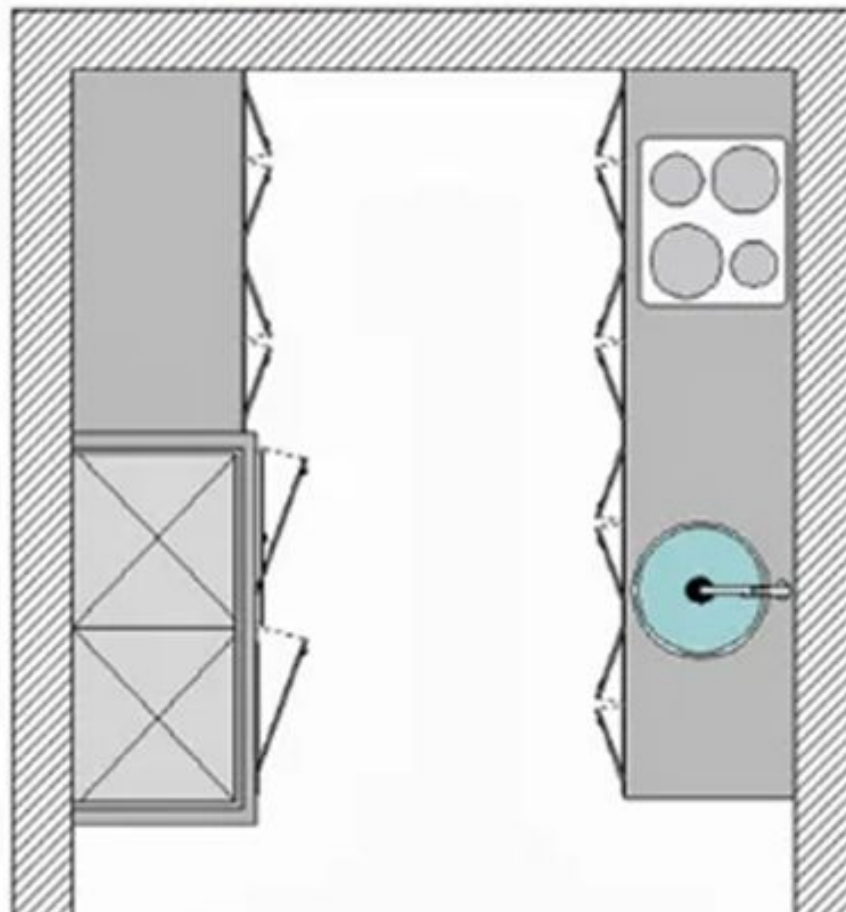
# ВАРИАНТЫ ПЛАНИРОВКИ КУХНИ:

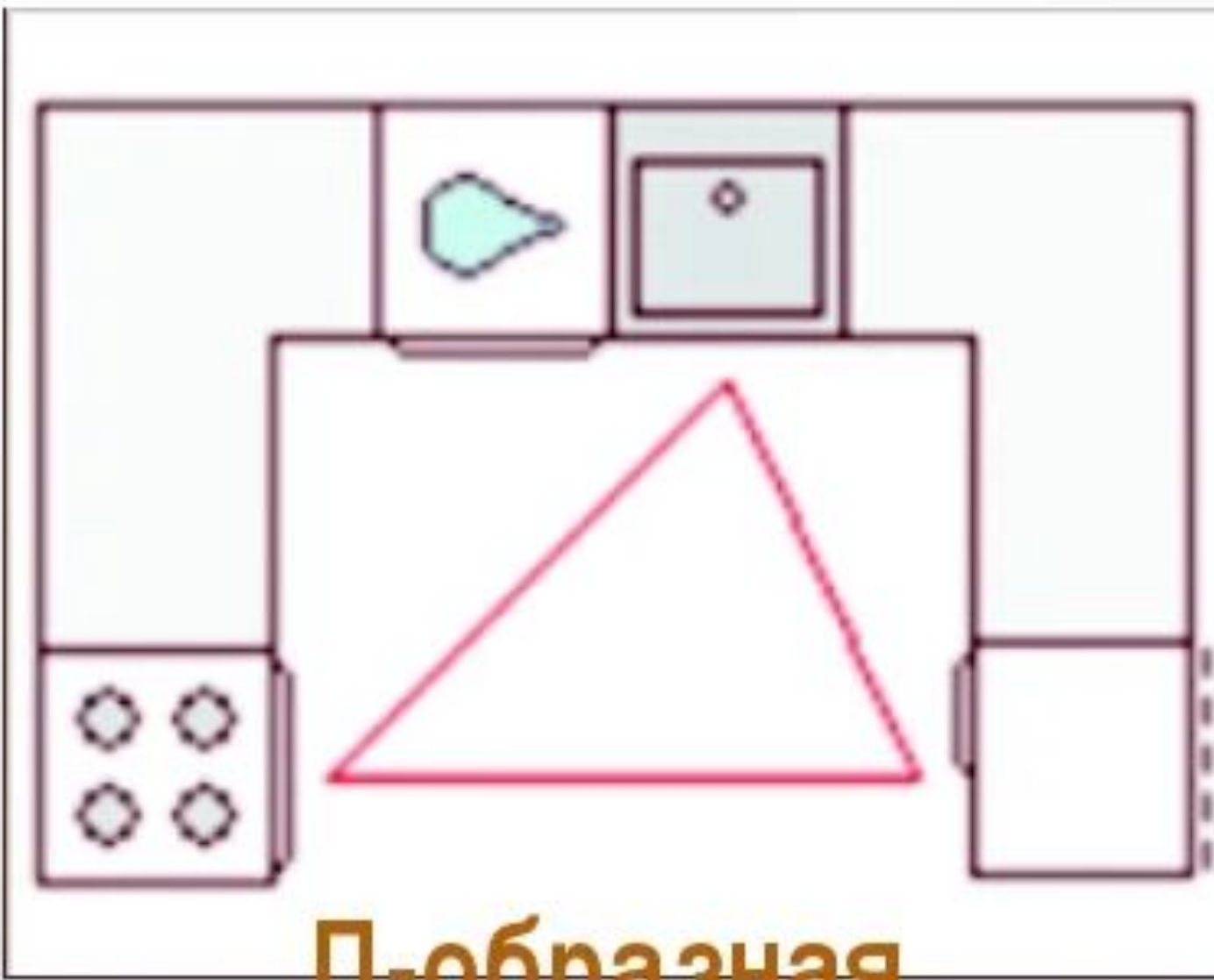




**Угловая**

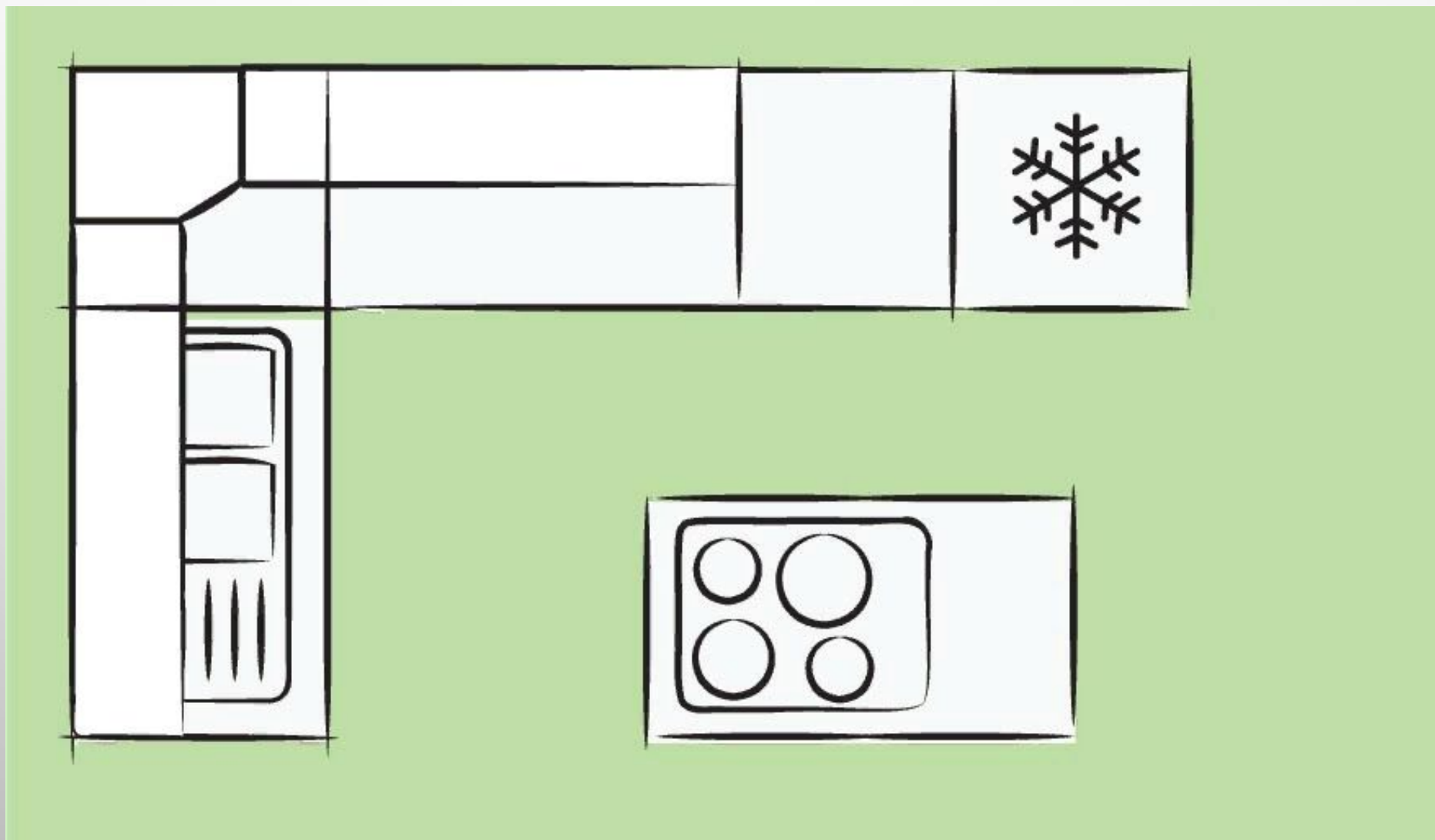
# Кухня параллельная





**П-образная**

# ОСТРОВНАЯ КУХНЯ





## ТРЕБОВАНИЯ К КУХНЕ .

- **ЭРГОНОМИЧЕСКИЕ** – ЭТО ТРЕБОВАНИЯ, КОТОРЫЕ ОБУСЛАВЛИВАЮТ УДОБСТВО ПОЛЬЗОВАНИЯ ОБОРУДОВАНИЕМ И МЕБЕЛЬЮ.
- **ЭСТЕТИЧЕСКИЕ** – ЭТО ГАРМОНИЧНОЕ СОЧЕТАНИЕ В ИНТЕРЬЕРЕ ЦВЕТА, ФАКТУРЫ И ФОРМЫ ПРЕДМЕТОВ.
- **САНИТАРНО-ГИГИЕНИЧЕСКИЕ** – ЭТО ЗДОРОВЫЙ МИКРОКЛИМАТ В ПОМЕЩЕНИИ: ЧИСТОТА, КОМФОРТНАЯ ТЕМПЕРАТУРА И ВЛАЖНОСТЬ ВОЗДУХА, ИЗОЛЯЦИЯ ПОМЕЩЕНИЙ ОТ ВНЕШНЕГО ШУМА.

# ПРАКТИЧЕСКАЯ РАБОТА.



**1. НАЗВАТЬ ВАРИАНТЫ  
ПЛАНИРОВКИ**

**2. ПОЧУВСТВОВАТЬ СЕБЯ  
ДИЗАЙНЕРОМ И СДЕЛАТЬ  
НАБРОСОК ОСТРОВНОЙ  
ПЛАНИРОВКИ Кухни**

The background features a light gray gradient with several realistic water droplets of various sizes scattered in the corners. The droplets have highlights and shadows, giving them a three-dimensional appearance.

## ДОМАШНЯЯ РАБОТА.

- ПОДГОТОВИТЬСЯ К ТЕСТИРОВАНИЮ ПО  
ДАННОЙ ТЕМЕ.