

# **«Изготовление и украшение изделий аппликацией»**

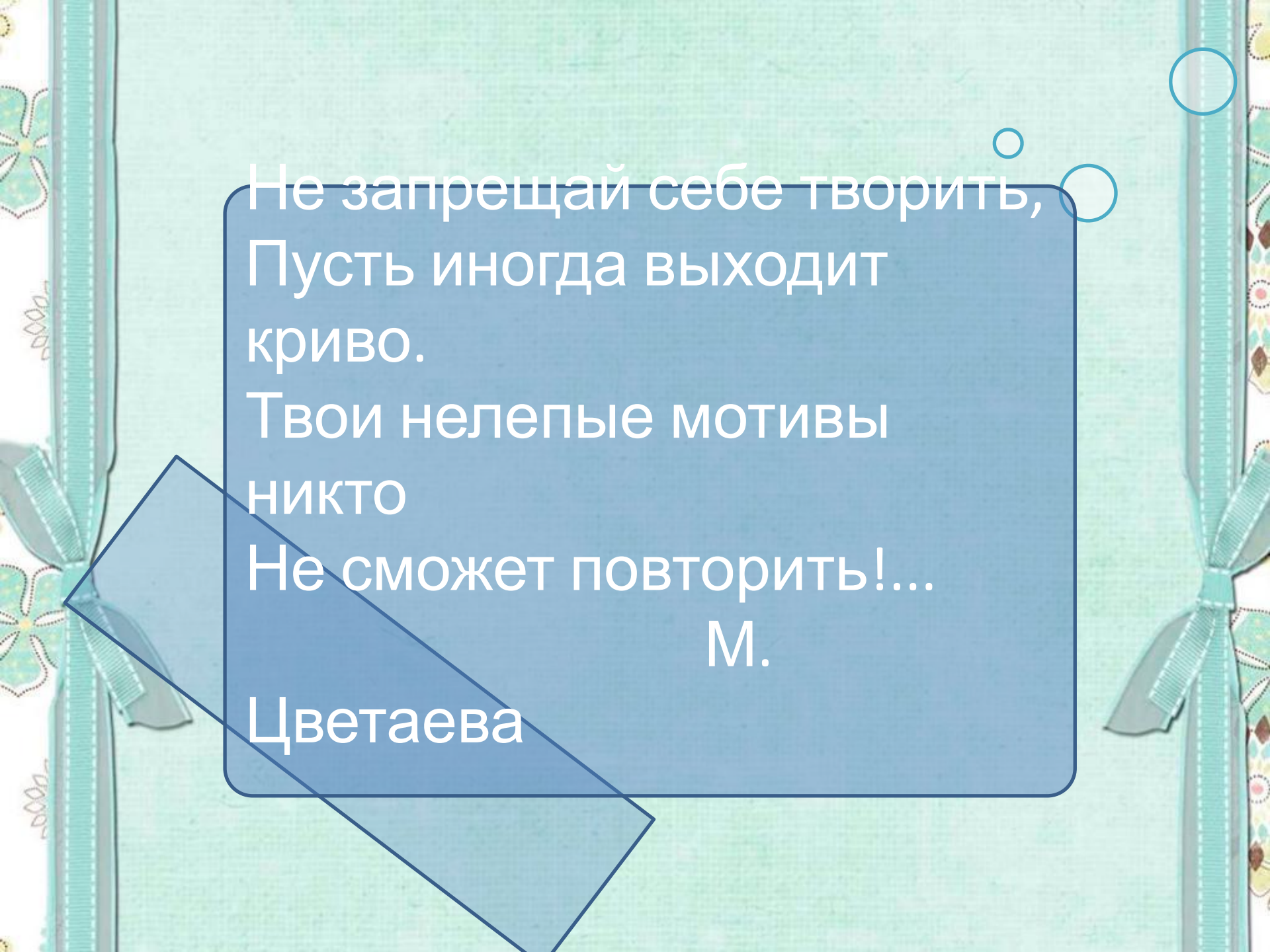
Урок технологии в 5 классе  
Учитель первой категории  
МБОУ «Жемчужинская СОШДС»  
Нижегородского района  
Республики Крым  
Владыкина Людмила  
Михайловна



# *Цель урока*

«Сегодняшний урок  
научит меня ...»





Не запрещай себе творить,  
Пусть иногда выходит  
криво.

Твои нелепые мотивы  
никто

Не сможет повторить!...

М.

Цветаева

# АППЛИКАЦИЯ... А ЧТО ЭТО ТАКОЕ?

СОСТАВЬТЕ С ПОМОЩЬЮ СЛОВ - ПОДСКАЗОК  
ОПРЕДЕЛЕНИЕ ТЕРМИНА «АППЛИКАЦИЯ»

## **АППЛИКАЦИЯ** –

ВИД ДЕКОРАТИВНО-  
ПРИКЛАДНОГО ИСКУССТВА, В  
КОТОРОМ ХУДОЖЕСТВЕННЫЕ  
ИЗОБРАЖЕНИЯ ВЫПОЛНЯЮТСЯ  
С ПОМОЩЬЮ ПРИКРЕПЛЕНИЯ  
ДЕТАЛЕЙ РИСУНКА НА ОСНОВУ.



# История возникновения аппликации:



СКИФСКАЯ СЕМЬЯ

ФРАГМЕНТ УКРАШЕНИЯ ЖИЛЬЯ  
КОЧЕВНИКОВ





## *Аппликации различают по:*

- **цвету** – однотонная и многоцветная;
- **форме** – плоская и объёмная;
- **тематике** – предметная (состоит из отдельных изображений), сюжетная (отражает совокупность событий), декоративная (в основе которой узоры, орнаменты)

# Аппликации различают по цвету:



Однотонна  
я



Многоцветна  
я



# Аппликации различают по форме:



Объёмная

Плоская





# Аппликации различают по

типе:

Предметна



Сюжетна



Декоративная



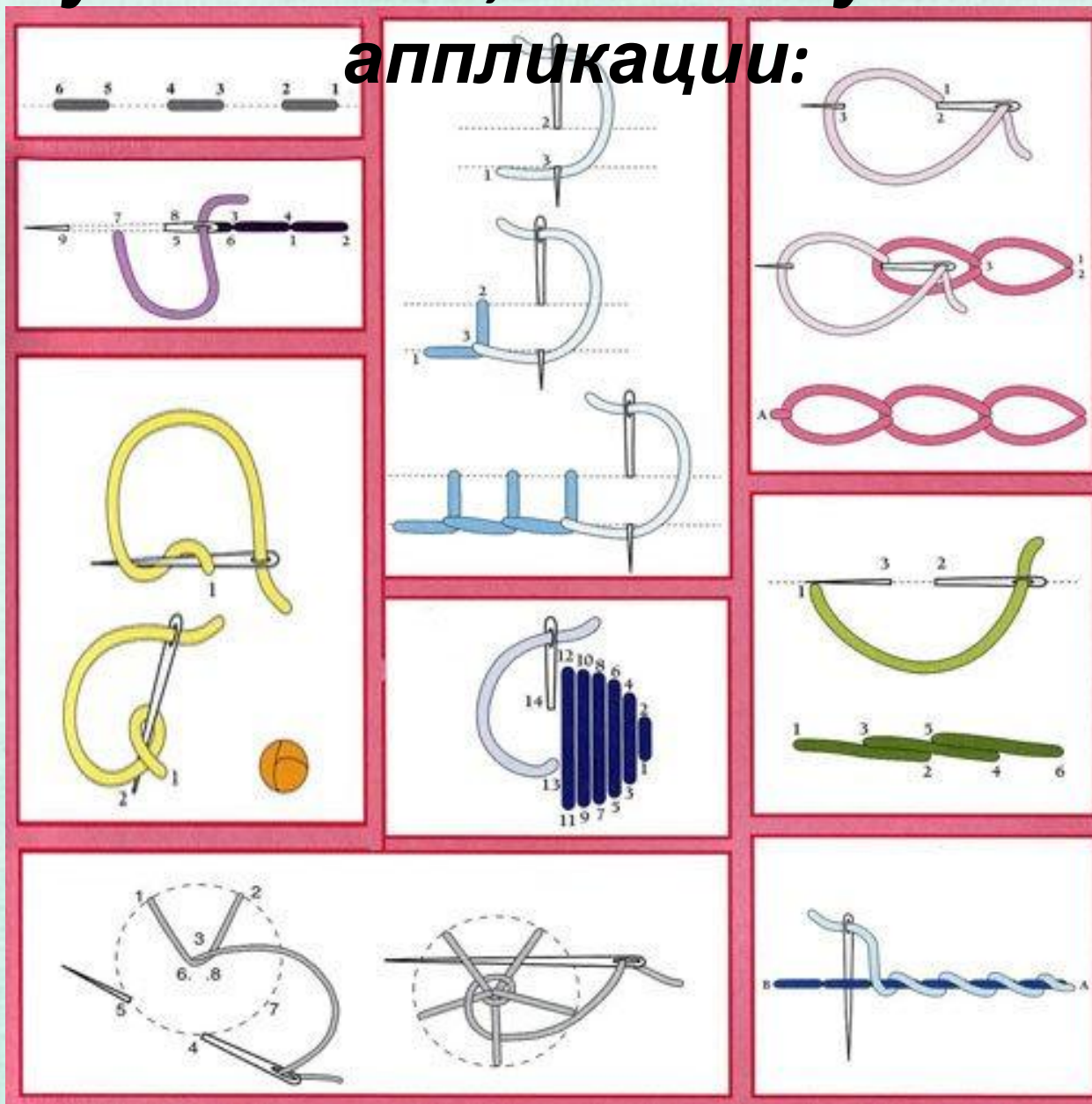
# Инструменты и приспособления




Рис. 25. Инструменты и приспособления

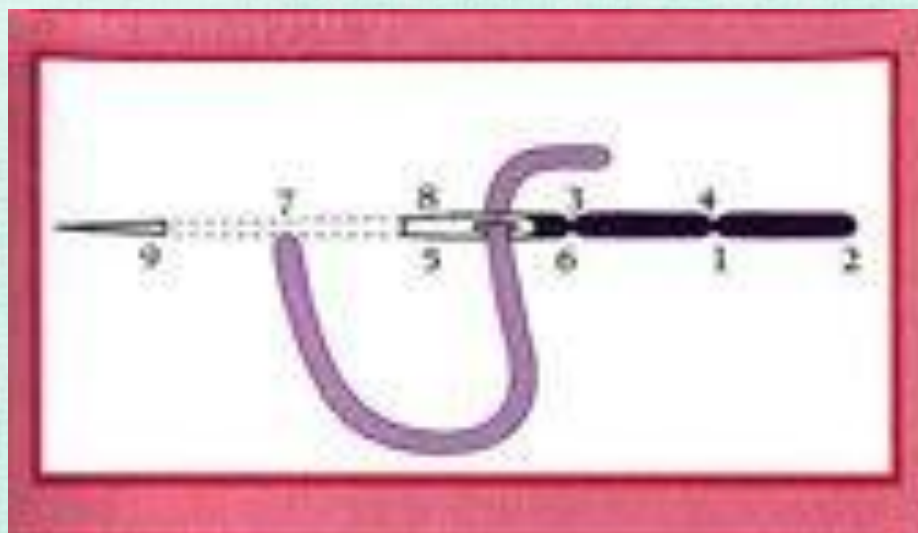


# Ручные швы, используемые в аппликации:



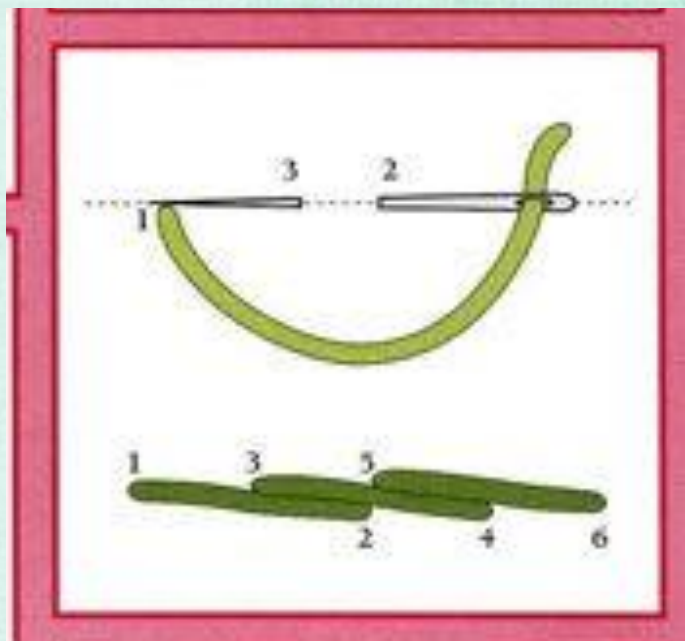


Шов «Вперёд иголку»

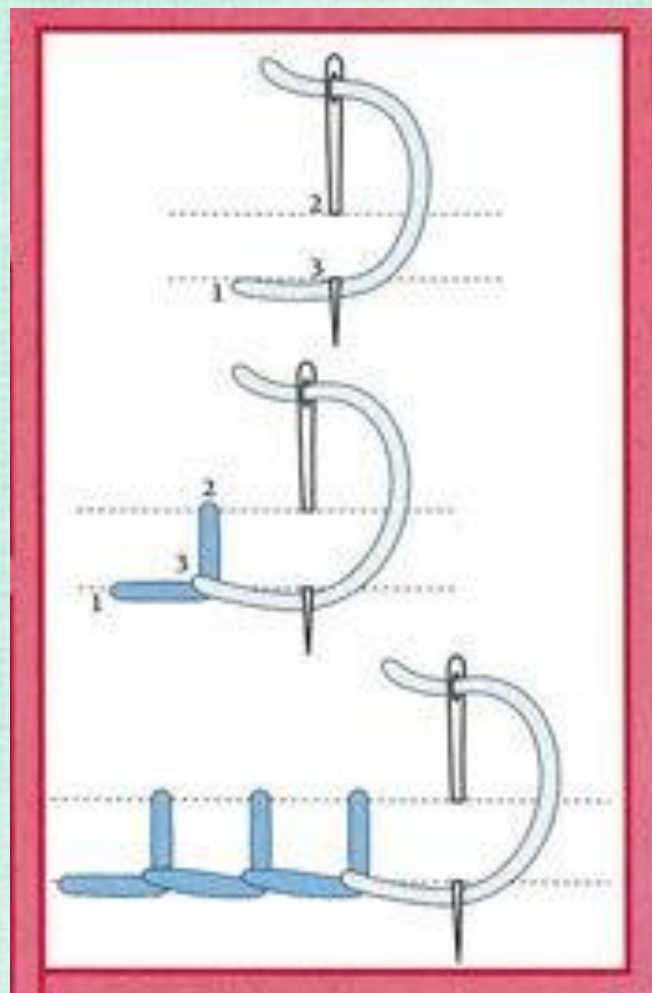


Шов «Назад иголку»

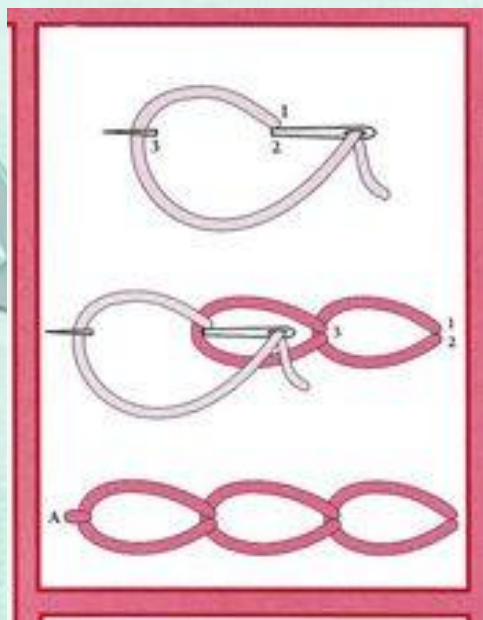




«Стебельчатый»




«Петельный»



«Цепочка»







1

5

2

3

4

























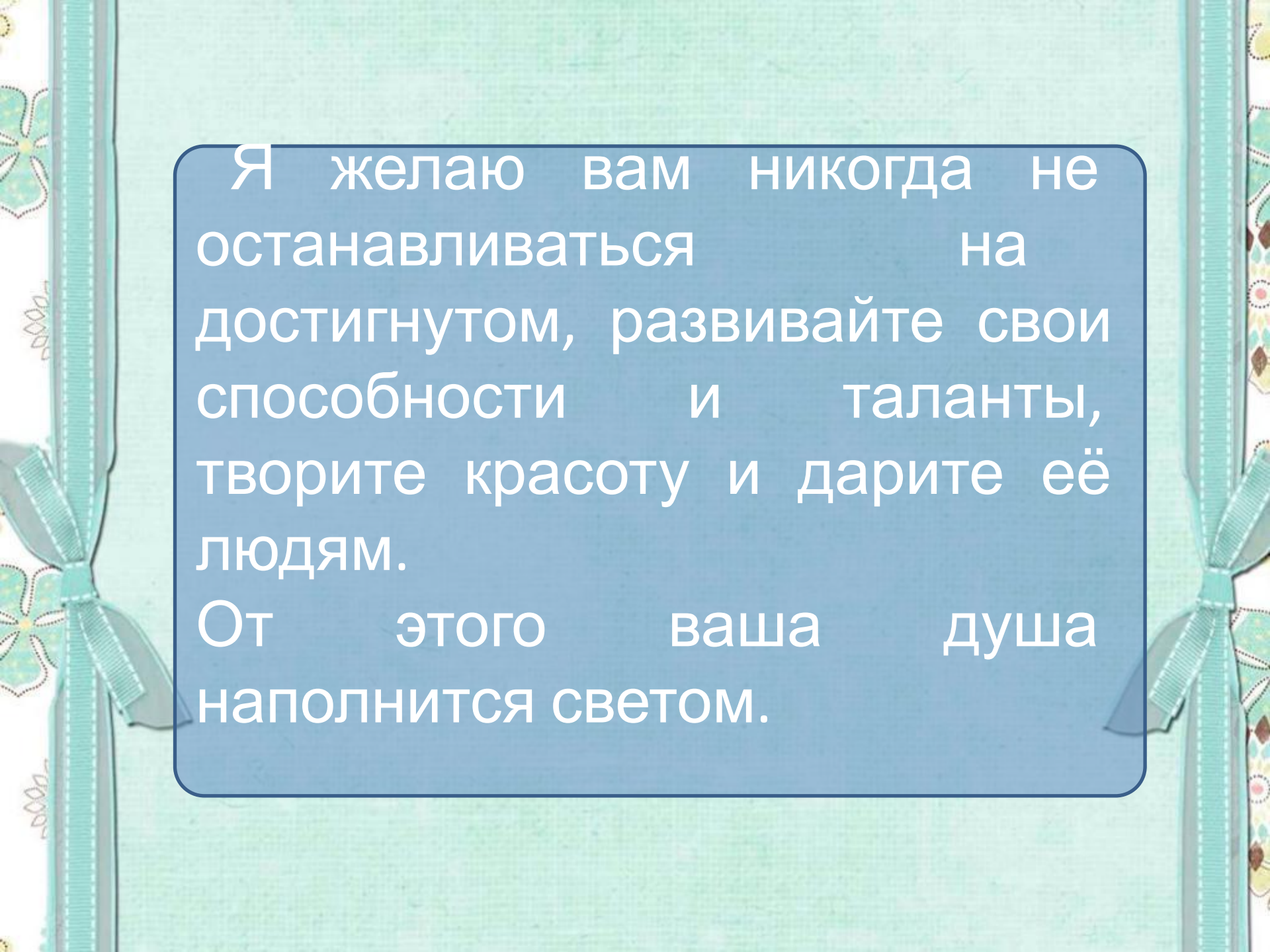
**Рассмотрим  
изделия, и по  
аналогам  
изготовим свою  
подушечку  
игольницу**











Я желаю вам никогда не  
останавливаться на  
достигнутом, развивайте свои  
способности и таланты,  
творите красоту и дарите её  
людям.

От этого ваша душа  
наполнится светом.