

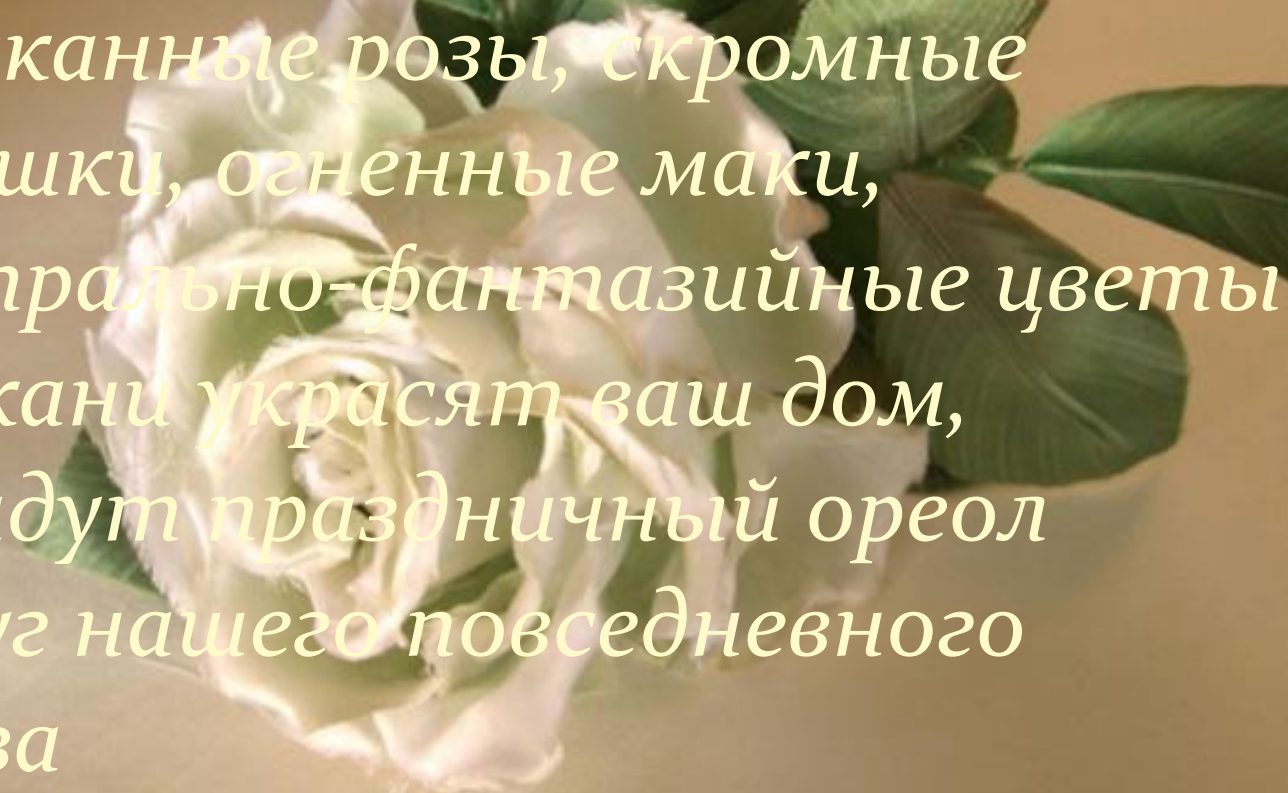
# Искусственные цветы из отходов текстиля




Учитель Технологии и ИЗО  
МБОУ «СОШ№38»  
Бабаева О.А.

Неисчерпаемая красота живой природы вдохновляет на создание искусственных цветов.

Изысканные розы, скромные ромашки, огненные маки, театрально-фантазийные цветы из ткани украсят ваш дом, создадут праздничный ореол вокруг нашего повседневного образа











*Лариса Каранина*







# ЦВЕТЫ ИЗ ТКАНИ



















*Роза, собранная из косой  
полоски ткани*





ЭТОТ ВИД ЦВЕТОВ  
привлекателен тем, что  
не требует специальных  
инструментов и  
предварительной  
обработки ткани. Цветы  
практичны, не мнутся, не  
деформируются.



## Необходимые материалы и инструменты:

- ✓ кусочки ткани (можно взять ткань разных видов и фактур) для лепестков и листиков;
- ✓ немного атласной ленты и шелковые нитки в тон ткани;
- ✓ бусины;
- ✓ ножницы;
- ✓ линейка;
- ✓ швейная игла;
- ✓ клей






# Последовательность действий

Нарезаем косые полосы  
ткани,  
Складываем их вдвое






- Выровняв срезы, выполняем шов «вперед иголку» - длина стежка 4-5мм






- Стянуть нить и придать форму цветка



























玫瑰胸花

Самое интересное на уроке было.....

Мне понравилось.....

Мне не понравилось.....

Я узнала.....

Мне пригодится.....



Спасибо за внимание

