


Декоративное оформление окна



Оформление окон



Окно - важнейший фрагмент интерьера, «зеркало души нашего жилья», а шторы – определенный стиль, настроение домашнего убранства. Шторы на окнах - это самый последний штрих без которого в комнате не будет ощущения настоящего тепла и комфорта. Выбор фасона может быть самым разнообразным: от простого, непритязательного убранства, до эффектных многослойных портьер и сложных ламбрекенов. Помимо декоративного эффекта, при выборе занавесей следует учесть и некоторые функциональные аспекты. К примеру, от штор в спальне мы ждем защиты от яркого солнечного света, тогда как убранство окна гостиной или столовой не должно мешать освещению всей комнаты. Занавеси окон, выходящих на шумную улицу, охраняют покой вашего частного жилища, тогда как убранство окна, глядящего на прекрасный уединенный пейзаж, должно быть минимальным и подчеркивать красоту вида.

Оформление окон

КАКИЕ БЫВАЮТ ШТОРЫ



К тонким шторам и **гардинам** относят полупрозрачные шторы без подкладки, с декоративными деталями, которые выполняют определенную функцию. Это может быть создание интимной обстановки, защита от избыточных солнечных лучей.

Тонкие шторы или гардины вешают на открытые окна, используют как грязеуловители в больших городах.

Плотные шторы, или **портьеры** - естественный элемент убранства многих домов в зимнее время. Они защищают от холода, идущего от замерзших стекол, ими можно закрыть оконный проем.

Ламбрекен - это отделка в виде драпировки, которая размещается перед портьерами или мягкими гардинами, придавая окну декоративную завершенность.

Предназначение ламбрекена множественно. Кроме декоративной, эстетической направленности ламбрекен служит для маскировки старого карниза или карниза устаревшей модели, а также монтажной тесьмы, на которую крепятся портьеры или гардины. Ламбрекен скрывает рельс карниза и мягко обрамляет окно, завершая общую композицию отделки. В зависимости от высоты и длины ламбрекен может использоваться для изменения пропорций окна, делая оконный проем зрительно выше или уже.

Ткани

Для гардин:

вуаль, органза,
кружевное полотно,
капрон.



Для штор:

жатка, жаккард,
тафта, велюр,
лен.



Шторная фурнитура

Шторная тесьма

Люверсы,
бусины




Кисти,
подхваты



Виды штор

французские



римские

итальянские




австрийские


японские




Виды штор «императорские»



в стиле «кафе»




«Рукав Епископа»




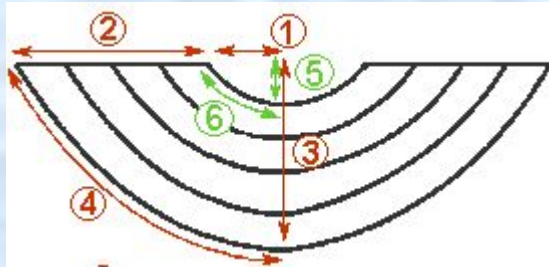
Типы ламбрекенов

- **1. Жесткий** - бандо, полоса ткани, продублированная специальным материалом (*термо-бандо, самоклеящееся бандо, флизелин, дублерин, клеевая бортовка, термо-синтепон, деревянный каркас и т.д.*) .
- **2. Мягкий** - является наиболее пышным и популярным способом оформления дверных и оконных проемов.
 - а) **простой ламбрекен** - полоска ткани, собранная при помощи монтажной тесьмы на определенный коэффициент сборки и с разнообразным рисунком (*столбики, бантовые складки, буфы, тюльпан (бутон) и т.д.*) Бывает прямоугольным, арочным, волнообразным и т.д.
- **3. Сложный (комбинированный)** - состоит из нескольких видов драпированных деталей, асимметрично расположенный или периодически повторяющихся. Часто комбинируется с жестким ламбрекеном - бандо. Например: бандо + сваги + де жабо + колокольчики, украшенные бахромой, шнуром, кистями.




Элементы ламбрекена

Сваг



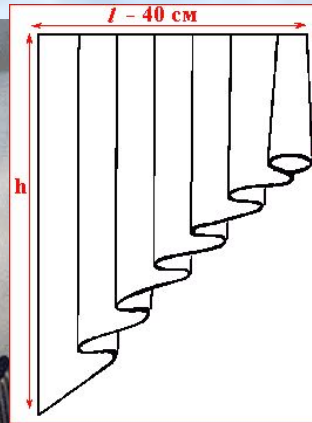
Виды:

- равносторонний
- ассиметричный
- с перпендикулярным плечом

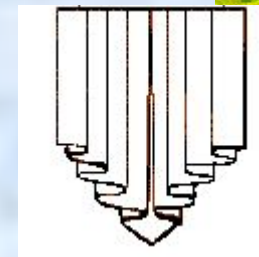
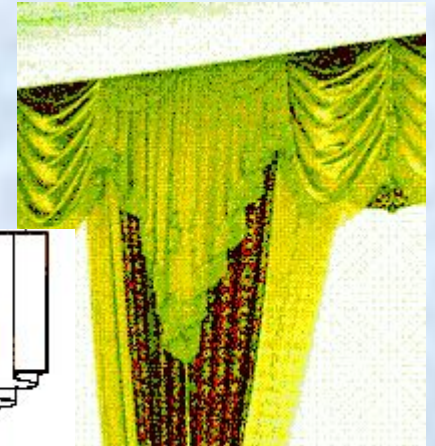


Элементы ламбрекена

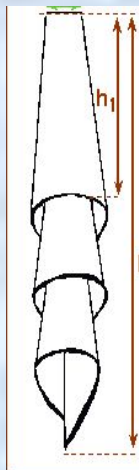
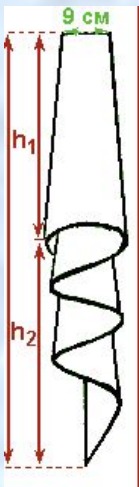
Де жабо



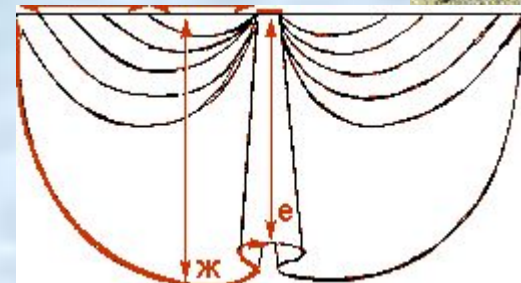

Кокилье



Галстук

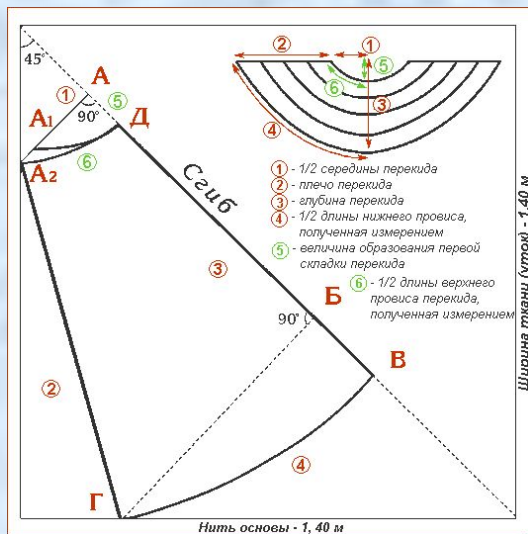


Колокольчик



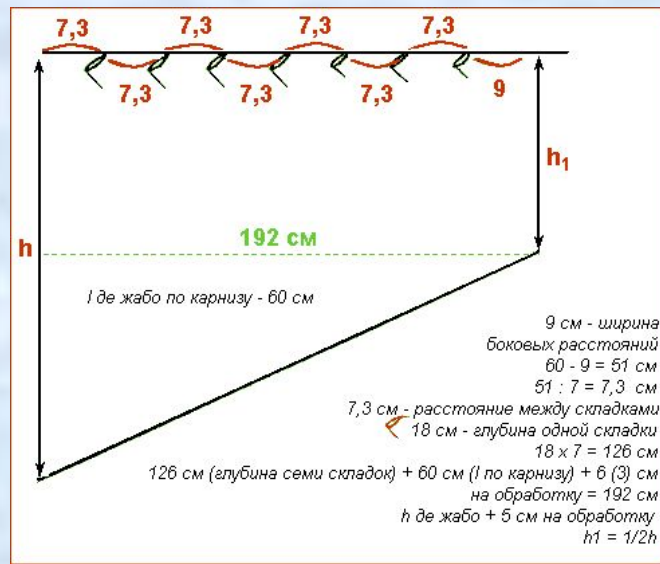
Чертежи

Сваг

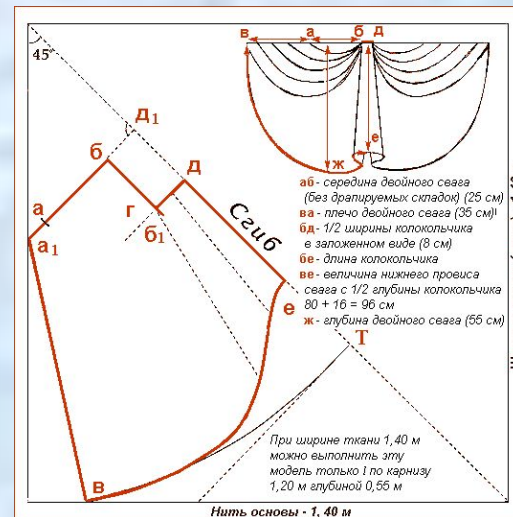
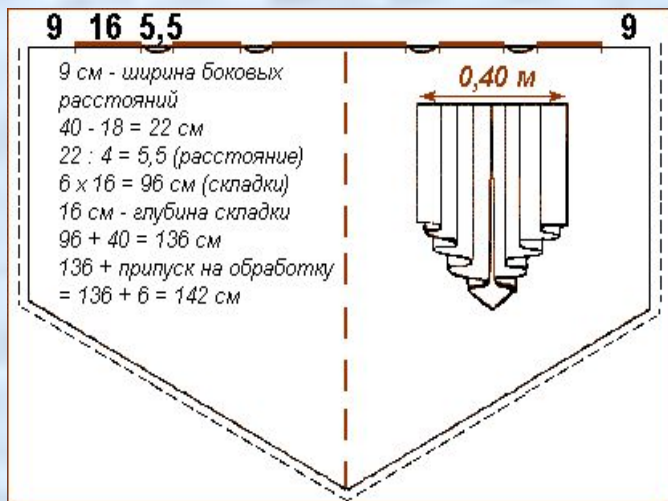


КОКИТЬЕ

Де жабо



КОЛОКОЛЬЧИК

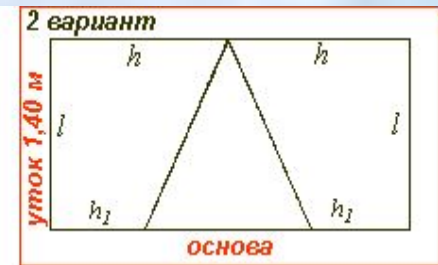
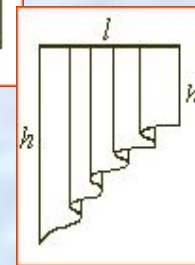


Раскрой

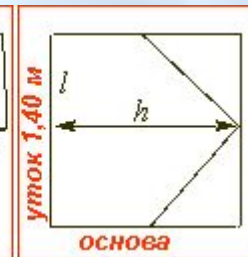
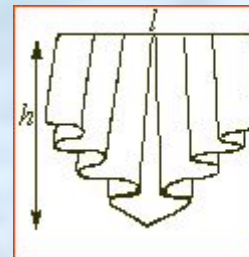
Сваг



Де жабо



Кокилье



Швейная мастерская по пошиву штор

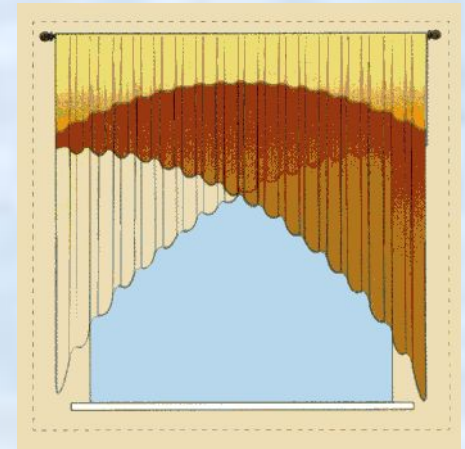
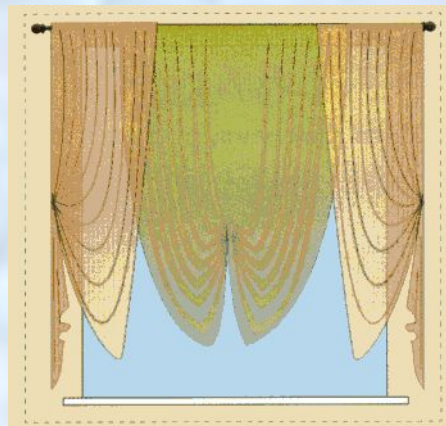


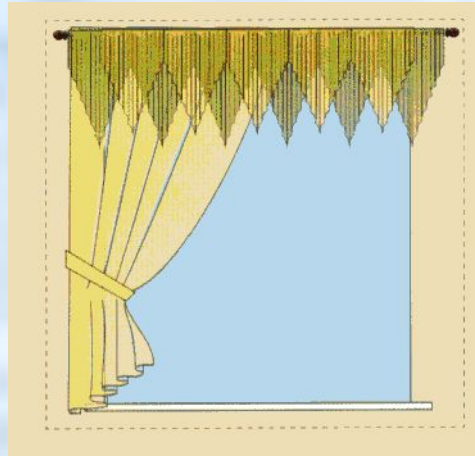
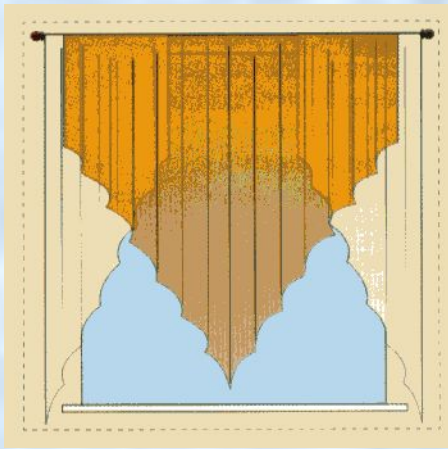


Пошив

- *Обработка срезов косой бейкой.*
- *Обработка боковых срезов.*
- *Драпировка и сборка.*
- *Обработка верхнего среза шторной тесьмой.*



Варианты



Спасибо за внимание

