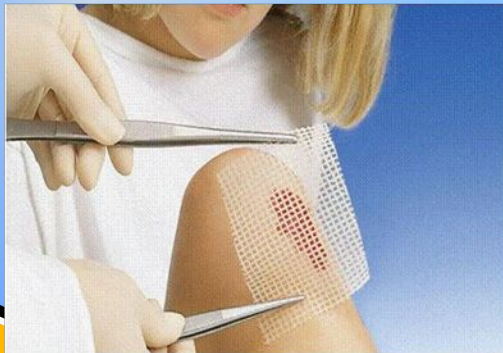



1. Добро  
пожаловать  
mp4



что необходимо для  
изготовления одежды?





п 1 2 и 3

1 2 3

1 2 3 4

п р о и з а / в о д а с т в о л




~~3~~ и → е 1

~~3 4~~ и 1 б н ы х

~~т~~ и → е к

~~с т и л а~~ ы




2 1 3

~~во~~ л о с ы

~~о~~ к н а



**«Производство  
текстильных  
волокон»**



Текстильные  
волокна

натуральные

химические

растительные



Хлопок

лен



# "Пряха« Народная песня

\*\*\*

В низенькой светелке

Огонек горит,

Молодая пряха

Под окном сидит.

Молода. Красива,

Карие глаза,

По плечам развита

Русая коса.

Русая головка,

Думы без конца...

Ты о чем мечтаешь,

Девица-краса?..

В низенькой светелке

Огонек горит,

Молодая пряха

Под окном сидит.




Трудно себе представить, как при свете лучин в тёмных избах наши прапрабабушки пряли и ткали ткани. Создавали дивные узоры, красили растительными красками белые полотна и печатали рисунок...





Какие сказки вы  
помните где  
встречается образ  
пряжи и ткачихи





«Пряха». Скульптура.  
Дерево.



«Пряди, моя пряха». Я.  
Тёмная. Гравюра.

# Пословицы и поговорки

Рано встала

Что нарядешь

У ленивой пряжи и

Либо ткань, либо прясть,

У тонкой пряжи

про себя нет рубахи

и нить задорого

либо песенки петь

то и протрясешь

да мало наярала



Лен  
(Коллекция  
волокон)

Ткачество  
(Учебник  
стр.84-85)

Хлопок  
(Коллекция  
волокон)

Другие  
растительные  
волокна  
(Интернет)

# Хлопок




## Производство хлопчатника



## и его переработка



# Лён



*Лен и прочен и  
белен,*

*Для здоровья  
не дурен.*

*Лишь одна беда  
– забыли,*

*Как его  
любили.*



# Ткачество - процесс получения ткани





Дайте лён, дайте лён,  
Дайте 40 веретён.  
Стану прясть-попрядывать,  
На дружка поглядывать.

А сейчас мы отдохнём  
и немножко попоём

Вышла рукавица:  
Посмотри, мой дорогой,  
Какая мастерица!

Шила, шила сарафан -  
Исколола пальчики.  
А надела сарафан -  
За мной гурьбою  
мальчики.







2 Как это сделано.

Ткани..mp4



# Практическая работа «Определение лицевой и изнаночной сторон в ткани»



Образцы тканей	Признаки лицевой и изнаночной сторон	Лицевая	Изнаночная
Гладкоокрашенная ткань	рисунок переплетения более четкий		
	блеск сильнее.		
	все ткацкие пороки (петельки, узелки)		
	более гладкая		
Ткань печатным рисунком	рисунок не выражен,		
	Тусклый рисунок более яркий		



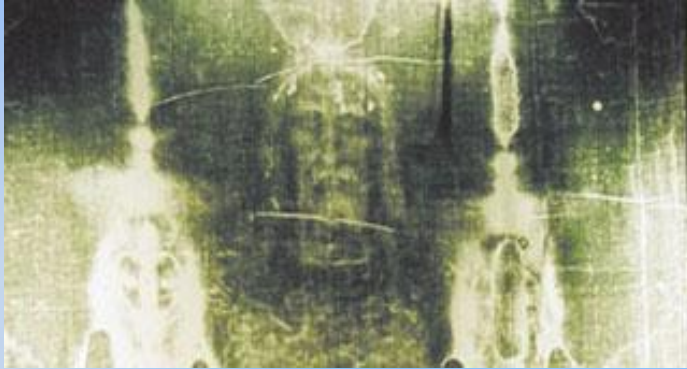
# Кроссворд



1. Процесс получения пряжи?
2. Процесс получения ткани?
3. Нить идущая поперек ткани?
4. Нить идущая вдоль ткани?
5. Текстильная нить из скрученных волокон?
6. Неосыпающийся край в ткани
7. Процесс переплетения нитей основы и утка?



**По преданию этот кусок  
льняной ткани был  
погребальным саваном Христа...**



**Материалом  
для рубахи  
издревле  
служила  
домоткань:  
холст,  
сермяга**


**Египтяне- мумификаторы  
использовали льняную ткань  
для обертывания мумий**



## **Интересно что**



**Для изготовления банкнот используют бумагу, содержащую большое количество хлопковых и льняных волокон.**



# Дела давно минувших дней, преданья старины глубокой





# Домашнее задание



- Составить и оформить коллекцию тканей и других текстильных изделий.
- Подготовить интересные сообщения по данной теме.
- Подобрать загадки, пословицы, поговорки о тканях.



# Заполните схему на вашем маршрутном листе



Знала



Узнала



Хочу  
ЗНАТЬ

