

"Весёлые прихватки"

Мастер-класс

для всех желающих



Автор-составитель:

Перевертайло Елена Аркадьевна,

учитель технологии I квалификационной категории

А
ВА А
У В
ОТ
СО Т

Кухонные прихватки –

милая деталь интерьера, связанная и с домашним уютом в целом, и с убранством кухни.

Сшить прихватку для кухни своими руками не только практично, но и интересно.


Из самой обыденной вещи можно сделать отличное украшение для вашей кухни.

Очень интересные решения можно придумать для прихватки не только по цвету ткани, но и форме.

Весёлые прихватки



Для домашнего уюта



Вязаные прихватки



«Скажи мне, и я забуду.

Покажи мне, и я запомню.



Дай мне, действовать самому,

И я научусь...»

Конфуций



Материалы, необходимые для работы



Инструменты, приспособления, оборудование


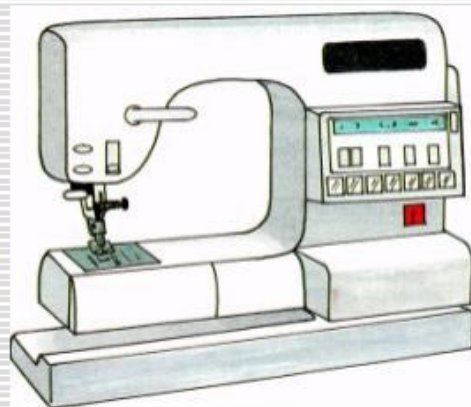
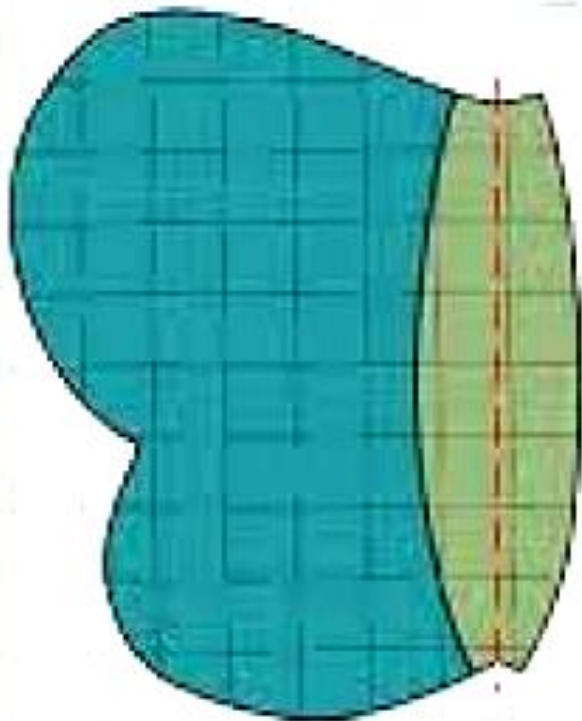



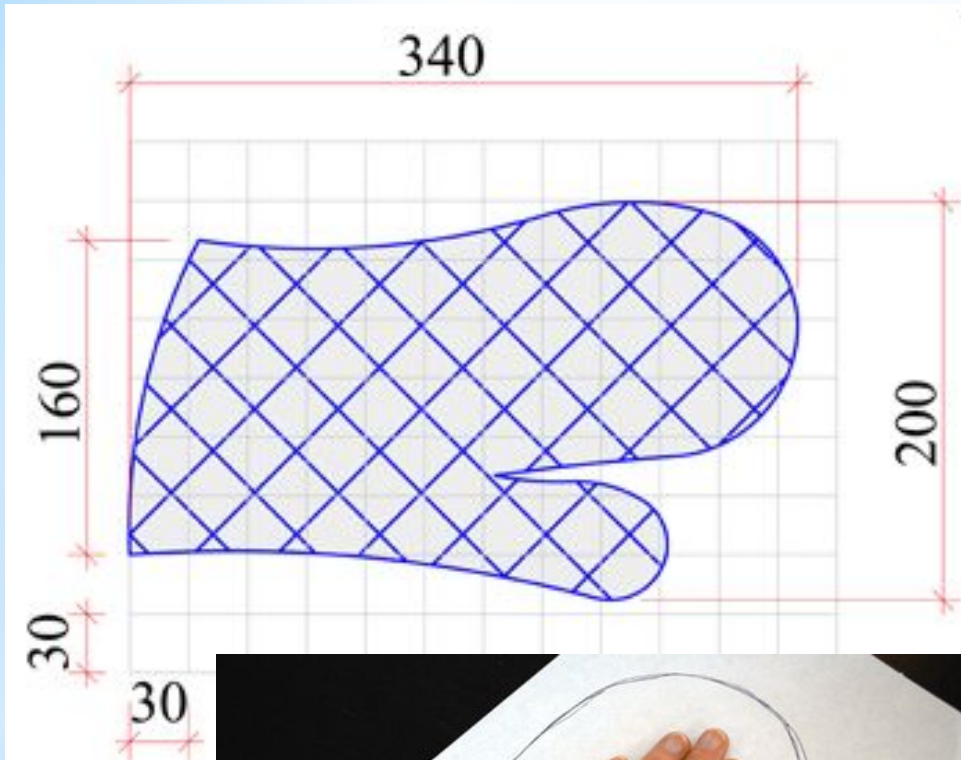
Схема ^{kl} Прихватка "Бабочка"

высота: 19 см
ширина: 25 см


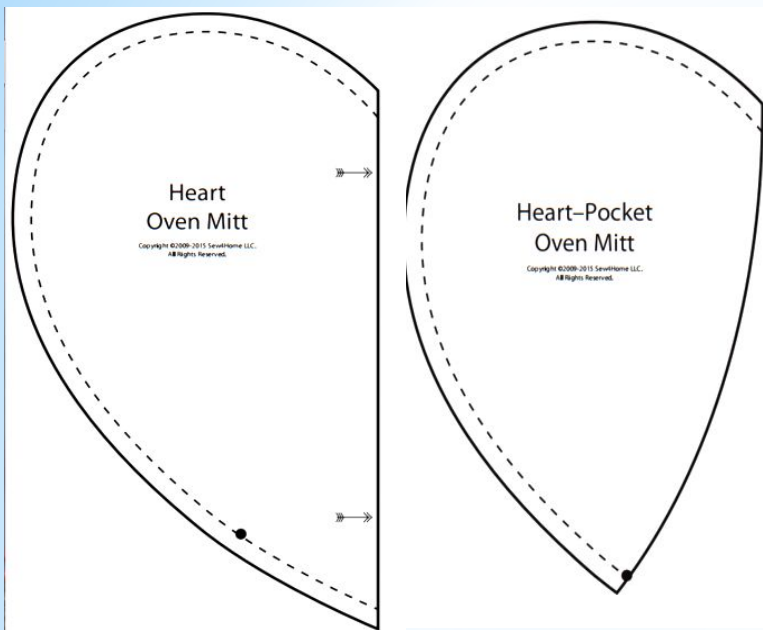





Прихватка-варежка



Прихватка сердечко



Технология изготовления









The image features a light blue gradient background with several scattered autumn leaves in shades of yellow and orange. The leaves are positioned around the central text, with some at the top left, top center, top right, bottom left, and bottom right. The text is written in a bold, blue, serif font.

Спасибо за внимание.

Желаю Всем удачи!