



ЁЖИК ДЛЯ КАНАПЕ

- Ёжик для канапе может быть использован как украшение стола для любого праздника. И как оригинальный подарок.


1. Выбор заготовки 290x150x18

2. Разметить по шаблону


3. Выпилить по контуру.



4. Выпилить выкружной пилой по шаблону.



5. Зачистить





6. Просверлить (диаметр сверла 3)





7. Просверлить боковые отверстие на сверлильном станке на специальной подставке.



8. Сделать подставки 75x25x18 (соединение вполдерева)



9. Палочки для канапе. Ёжик готов!



Канапе

Праздничный стол накрывается после каждого мероприятия. Маленькие бутерброды, которые носят название канапе можно встретить на каждом столе. Начало этот крошечный бутерброд берет во Франции. Простыми словами, канапе должно полностью помещаться в рот, если его нужно откусывать несколько раз, то это имеет привычное название – бутерброд.

Кананпе



Кананпе



Рецепты

1. Маслина, ветчина, огурец, сыр, хлеб
2. Оливка, семга, болгарский перец, огурец, сыр, хлеб
3. Помидоры черри, болгарский перец, огурец, сыр, хлеб
4. Маленькие котлетки, соус, огурец, сыр, ветчина, хлеб, сыр, огурец, хлеб