

Тема урока
«Вода и
человек»

Изделие
«Плот»

Учитель: Хуркало Е. Н.



- Плот получил название Кон-Тики, в честь имени бога солнца древних инков. В те времена люди поклонялись этому богу и вырезали его голову в разных статуях. Изображение одной из этих статуй стало появилось на парусе этого судна. Легенда гласит, что замученный народ в конце концов прогнал Кон-Тики на запад и он уплыл со своими людьми за Тихий Океан. А среди полинезийцев же ходили легенды о великом Тики, который приплыл со своими людьми с востока. По стопам этого древнего бога и решил поплыть Тур Хейердал со своей командой.



Теодор Жерико



Плот «Медузы»

DP14WEB.TU

Создание первых средств передвижения по воде – **лодок и плотов**







© Стрелка Ивантеев







Данную работу можно выполнить из разных материалов.

Из чего можно сделать плот?


1. Из бумажных трубочек.
2. Из палочек.
3. Из пластилина
4. Из пробок.
5. Из трубочек для коктейля.







А сейчас посмотрим, что у нас получилось.











Спасибо за внимание.

