



1 класс

Хропова Марина Викторовна  
МАОУ Салганская СОШ

# Бумажная мастерская



*Вместе с  
мастером-бобром  
вы узнаете*



- ◆ **Какие материалы использует мастер в бумажной мастерской**
- ◆ **Что можно сделать из этих материалов**
- ◆ **При помощи каких инструментов мастер изготавливает изделия**



# Мастерская Мороза и Снегурочки



С **1 января** начинается Новый год.  
Встреча Нового года — весёлый  
праздник



- ◆ **Чем украшена твоя школа?**
- ◆ **Какие цвета создают праздничное настроение?**
- ◆ **Из каких материалов можно изготовить новогодние украшения?**






◆ Какими игрушками можно  
украсить свой дом к новогоднему  
празднику?  
Объясни свой выбор.



# Новогодние подвески



◆ Из каких материалов изготовлены новогодние подвески?



# Приготовь

## Материалы

Разноцветные листы,

Листы бумаги.

Листы картона,

Листы цветной бумаги.

Листы флиса и флаги

Уголки тетради?

Тетрадь до знать:

рассуди его,

Делай, и всё.

Делай, о за зверь?

Используй только .....  
Уголки тетради?

## Инструменты



о тетрадь?  
до знать:  
рассуди его,  
Делай, и всё.  
Делай, о за зверь?  
Используй только .....





# Рабочее место



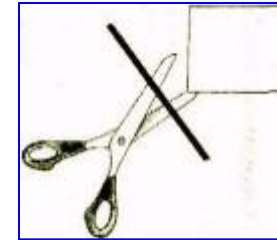
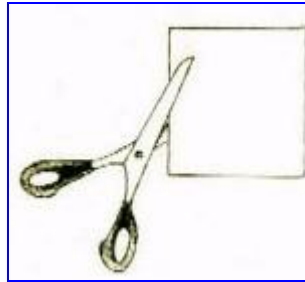
- ◆ На рабочем месте необходимо постоянно поддерживать порядок.
- ◆ Всё должно удобно размещаться на своих местах.
- ◆ Время от времени проверяйте, нет ли беспорядка на вашем столе.



# Правила работы с ножницами

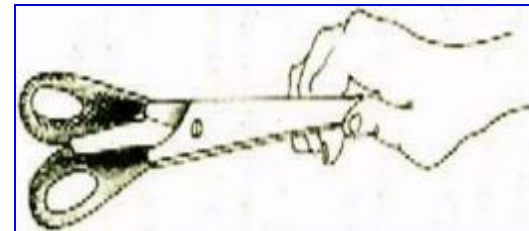
Обращайтесь с ножницами  
очень осторожно.

Резать кончиками - нельзя,  
серединкой - можно



Если нужно инструмент передать другому.

То колечки от себя  
Ты спокойно поверни,  
И, за кончики держись,  
Ножницы ему верни!



Когда выполнишь работу,  
Тут же ножницы закрой,  
Чтоб до острых краешков,  
Не коснулся кто другой!




# *Порядок работы*

**Расскажи по рисункам о  
последовательности изготовления  
подвески и сделай её сам**

**1**



**2**




**3**



**Молодцы!**

**Вы настоящие мастера!**





# Интернет - ресурсы

- ❖ [https://myslide.ru/documents\\_3/baa0d87944e7b6b382bb434a3ae6ad96/img0.jpg](https://myslide.ru/documents_3/baa0d87944e7b6b382bb434a3ae6ad96/img0.jpg) - слайд №1
- ❖ <http://pristor.ru/wp-content/uploads/2017/11/http://pristor.ru/wp-content/uploads/2017/11/Дед-Мороз-и-Снегурочка-красивые-картинки-подборка-для-детей-11.jpg>
- ❖ [http://only-holiday.ru/wp-content/uploads/2016/12/Screenshot\\_10-2.png](http://only-holiday.ru/wp-content/uploads/2016/12/Screenshot_10-2.png) - картинка слайд №5
- ❖ [http://oformikrasivo.ru/sites/default/files/img/ukrashenie\\_klassa\\_2.jpg](http://oformikrasivo.ru/sites/default/files/img/ukrashenie_klassa_2.jpg) - картинка слайд №5
- ❖ [http://pngimg.com/uploads/beaver/beaver\\_PNG10.png](http://pngimg.com/uploads/beaver/beaver_PNG10.png) - бобёр
- ❖ <http://kidsclever.ru/content/zagadki-pro-cvetnuyu-bumagu> - загадка про бумагу
- ❖ [http://kancler30.ru/item\\_pics/i\\_t3sz0.png](http://kancler30.ru/item_pics/i_t3sz0.png) - цветная бумага
- ❖ <https://afez.ru/zagadki-dlya-detej-s-otvetami/shkola/klej>
- ❖ <http://cliparts.co/cliparts/yik/r9b/yikr9by6T.png> - кисточка
- ❖ [https://cdn.pixabay.com/photo/2013/07/12/12/53/pencil-146476\\_960\\_720.png](https://cdn.pixabay.com/photo/2013/07/12/12/53/pencil-146476_960_720.png) - карандаш
- ❖ [http://xozsnabtorq.ru/catalog\\_images/nozhnicy-detskie-action135-mmdlya-levsheyplastikruchki-bezopasnezviya4-cvetakarton-s-epodvesom-587857163.jpg](http://xozsnabtorq.ru/catalog_images/nozhnicy-detskie-action135-mmdlya-levsheyplastikruchki-bezopasnezviya4-cvetakarton-s-epodvesom-587857163.jpg) - ножницы

Учебник «Технология» – иллюстрации к слайдам № 2,6,7, 9, 11,12