

Вышиваем крючком



Мастер – класс
Подготовила
Аржанова В.С.

АКТУАЛЬНОСТЬ:

Сейчас рукоделие для женщины стало просто приятным развлечением. Но каждая женщина понимает, что купленный свитер это одно, а связанный своими руками совсем другое.

Один из самых распространенных видов декоративно-прикладного искусства – вязание крючком. Вязание крючком просто, многообразно и доступно каждому!

Кроме того, можно не опасаться встретить похожую вещь. Вы становитесь собственным дизайнером, и каждая ваша вещь эксклюзивна.

Вязание крючком позволяет выразить свою индивидуальность, уйти от традиционных взглядов на моду, как в костюме, так и домашнем интерьере. Вязанные изделия наиболее стабильны даже в русле капризной моды и могут подолгу украшать интерьер и гардероб.

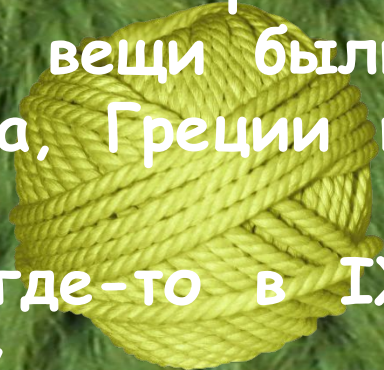



А, Вы знаете, что...

Вязание было известно уже Древнем Египте. На дошедших до нас памятниках искусства египтяне изображены в облегających платьях. Причем платья облегают фигуру так тесно, что искусствоведы считают их вязаными. В Египте в одной из гробниц археологи обнаружили вязаную детскую туфлю. Как установили ученые, находка эта относится к третьему тысячелетию до нашей эры.

В V веке вязание процветает на Востоке. Интересно, что вязали, в основном, мужчины, а женщины выполняли лишь подсобные работы. И крючок выглядел, как ровная палочка. Вязаные вещи были найдены в древних захоронениях Египта, Греции и Рима.

После крестовых походов на восток, где-то в IX веке, вязание крючком проникло в Европу.



А, Вы знаете, что...

В Европе мастерством вязания славились испанцы, шотландцы и французы. Национальному головному убору шотландцев – вязаному берету – уже несколько веков! Во Франции начало ручного вязания относится к XIII веку. Этим способом изготавливали шапки, береты, перчатки.

В России вязание крючком получило распространение с конца прошлого столетия, и заниматься им стали женщины. На территории Новгородской области данный вид рукоделия появился в 30-40-е годы XX века. Пройдя через века, вязание дошло до наших дней, стало очень популярным и вошло в ряд любимейших занятий рукодельниц.

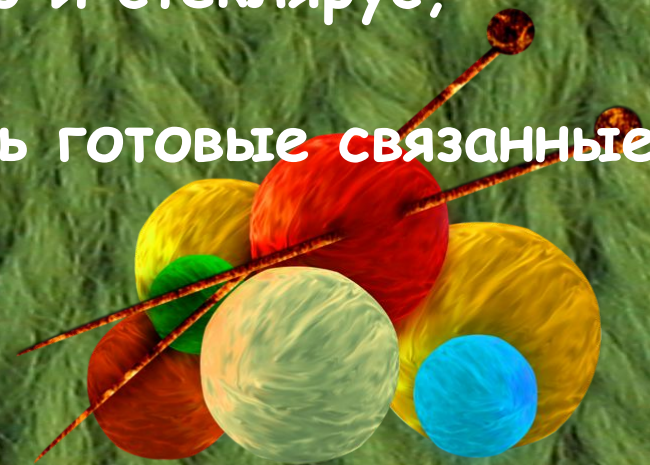
Множество красивых, полезных, необходимых в повседневной жизни вещей можно изготовить, умея вязать.

Преимущества

Преимущества вышитого крючком узора по сравнению с вышивкой иголкой в том, что такой узор легко распустить, если он вдруг не получается или разонравится, и вам захочется сделать другой.

Одной из отличительных особенностей такой вышивки является возможность использовать в работе большого количества декоративных элементов, таких как разнообразные пайетки, бисер и стеклярус, стразы.

При желании можно использовать готовые связанные элементы.
















Нам понадобится:


Канва;
Пяльцы (желательно);
Крючок № 2-3;
Пряжа, нитки.



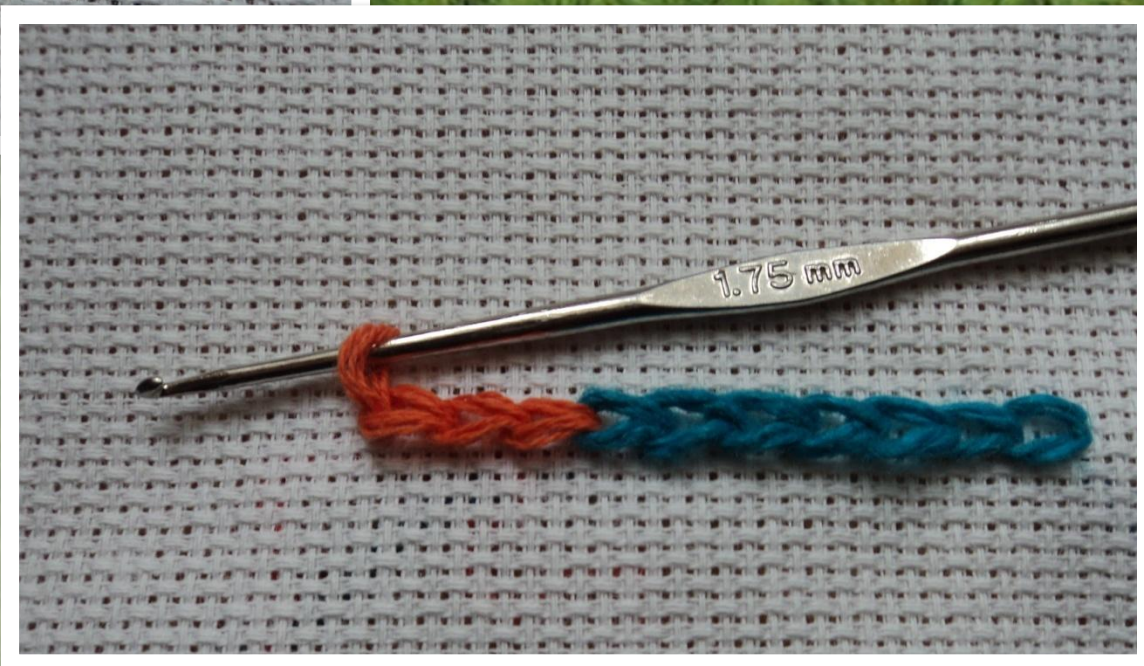
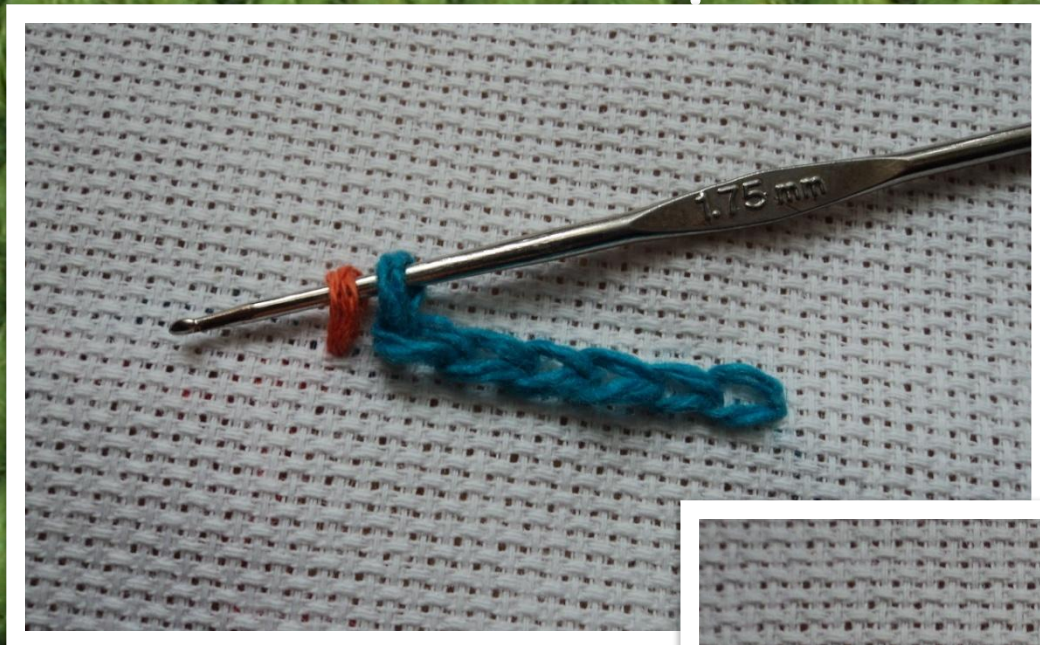
Еще может пригодиться:



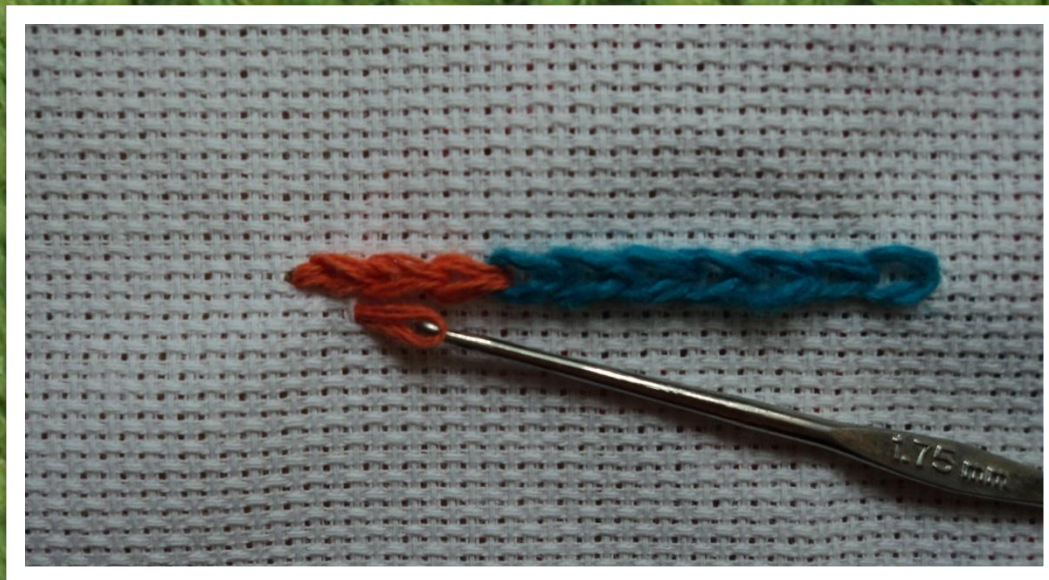
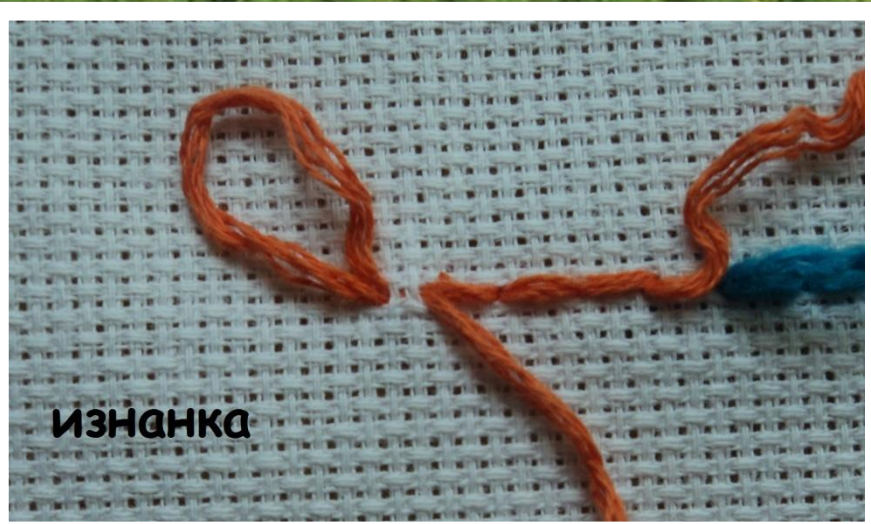
Этапы работы:



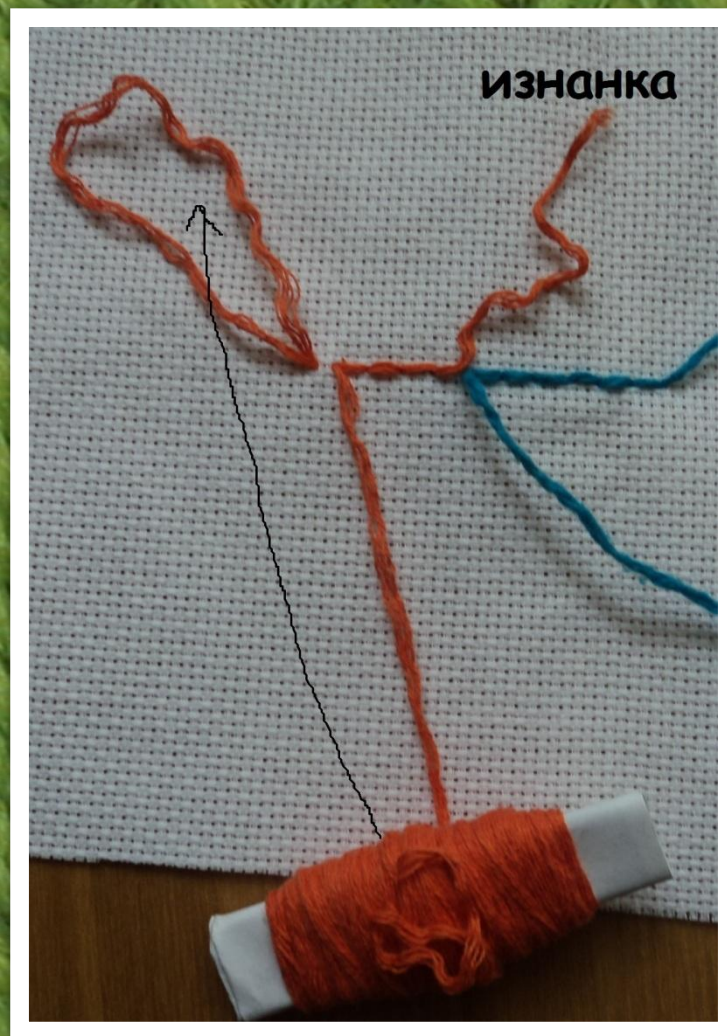
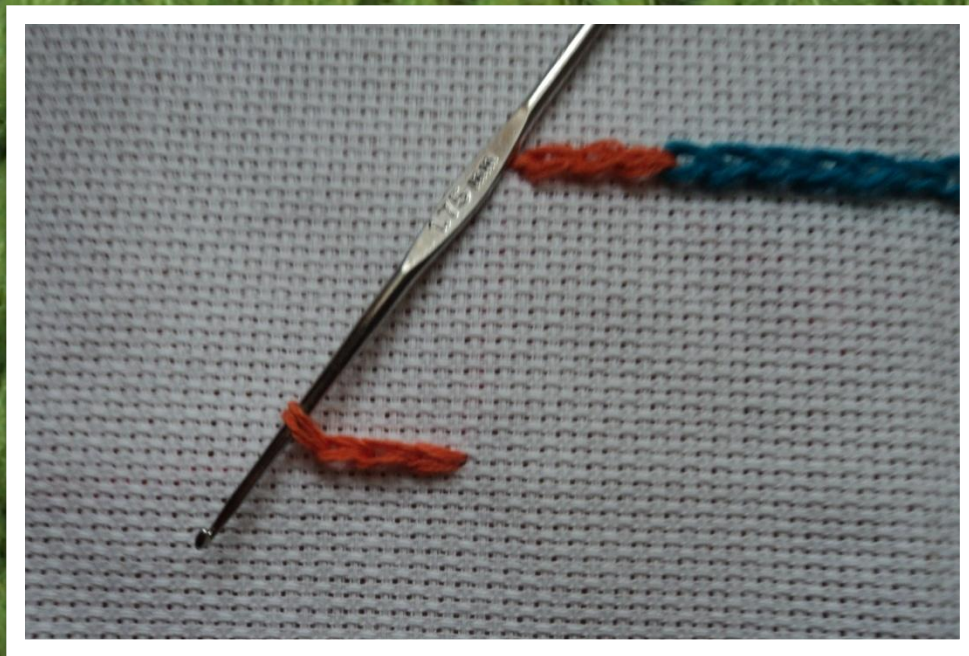
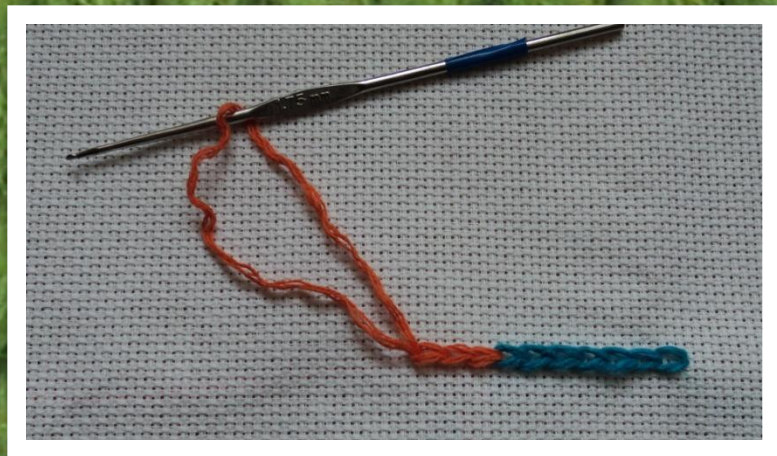
Если надо добавить нить другого цвета,
оставляем первый и вводим другой цвет




Если необходимо перенести нить
в другое место (недалеко):



Если необходимо перенести нить
в другое место (далеко):






Подобным образом можно
получить переходы цвета




Для начала попробуйте вышить несложный орнамент.




После можно перейти к несложному рисунку



В работе можно использовать пришивные детали, как вязанные так и фурнитуру



А вот домик вывязан в общем полотне



И еще две работы



Спасибо за внимание
Успехов в творчестве

