

**Подарок на 8 марта – цветок**





**Объект исследования: ПОДАРОК НА 8 МАРТА - ЦВЕТОК.**

**Предмет: изготовление цветка в качестве подарка.**

**Гипотеза: если мы соберем правильно и покрасим, то цветок получится красивым.**

**Цель работы:  
изготовить подарок ко дню 8 марта.**

**Задачи проекта:**


- ознакомиться с процессом изготовления цветка.
- показать применение подарка.




# 1. ВЫБИРАЕМ МАТЕРИАЛ – ЖЕСТЯНУЮ БАНКУ И ПАЛОЧКУ ИЗ ПОД СУШИ




## 2. ВЫРЕЗАЕМ НА ПОЛОСКИ С ПОМОЩЬЮ КАНЦЕЛЯРСКИХ НОЖНИЦ




### 3. ВЫРЕЗАННЫЕ ПОЛОСКИ ЗАКРУИВАЕМ С ПОМОЩЬЮ ПАЛОЧКИ ИЗ ПОД СУШИ (ПАЛОЧКИ, КАРАНДАША, РУЧКИ)



#### 4. ВЫПОЛНЯЕМ ОТВЕРСТИЕ В ДНИЩЕ ЖЕСТЯНОЙ БАНКИ И УСТАНАВЛИВАЕМ НА ТЕРМОКЛЕЙ



## 5. СОБИРАЕМ ОСТАЛЬНЫЕ ДЕТАЛИ ЦВЕТКА ...





## 6. КРАСИМ ЦВЕТЫ ...



## 7. ДЕЛАЕМ УБОРКУ РАБОЧЕГО МЕСТА



**Спасибо всем за внимание!**

