

Сарафан «Морской бриз»



Автор: Сорокина Виктория Владимировна,
учащаяся класс 8а

Руководитель проекта:

Шарлыгина Ирина Владимировна,
«Общеобразовательная средняя (полная)
школа №3 г.Белоярский», учитель
технологии

Актуальность:

Я уже давно мечтала об удобном и красивом летнем сарафане. Когда я, листая интернет, наткнулась на фотографию интересного и не сложного по крою сарафана, то это изображение вдохновило меня на идею изготовления летнего сарафана.

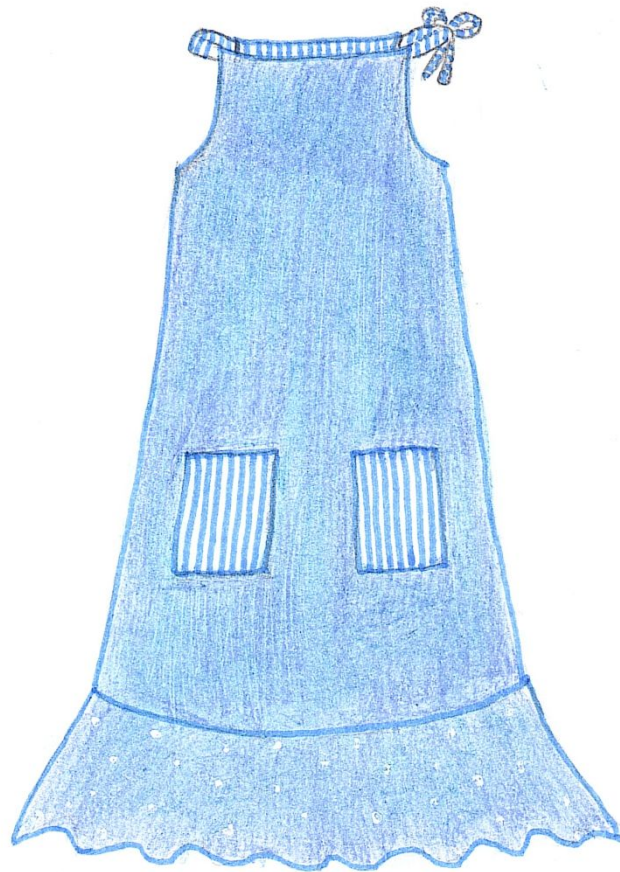
- **Цель:** изготовить летний сарафан.
- **Новизна:** для меня новизна моей работы заключается в том, что ,несмотря на ,то что я уже владела приемами шитья я никогда не шила сарафаны.

Задачи

- изучить литературу по теме
- собрать информацию по проблеме.
- изучить методику работы над изделием
- осуществить подбор моделей, выполнить описание моделей, выбрать модель
- подобрать материалы и инструменты, необходимые для изготовления изделия
- изучить технологию изготовления изделия
- выполнить экономическую оценку изделия
- выполнить экологическую оценку изделия
- изготовить летний сарафан
- выполнить самоанализ работы

Предполагаемый результат

Красивый и оригинальный летний сарафан



Сроки проведения работы: с ноября по декабрь 2018 учебного года.

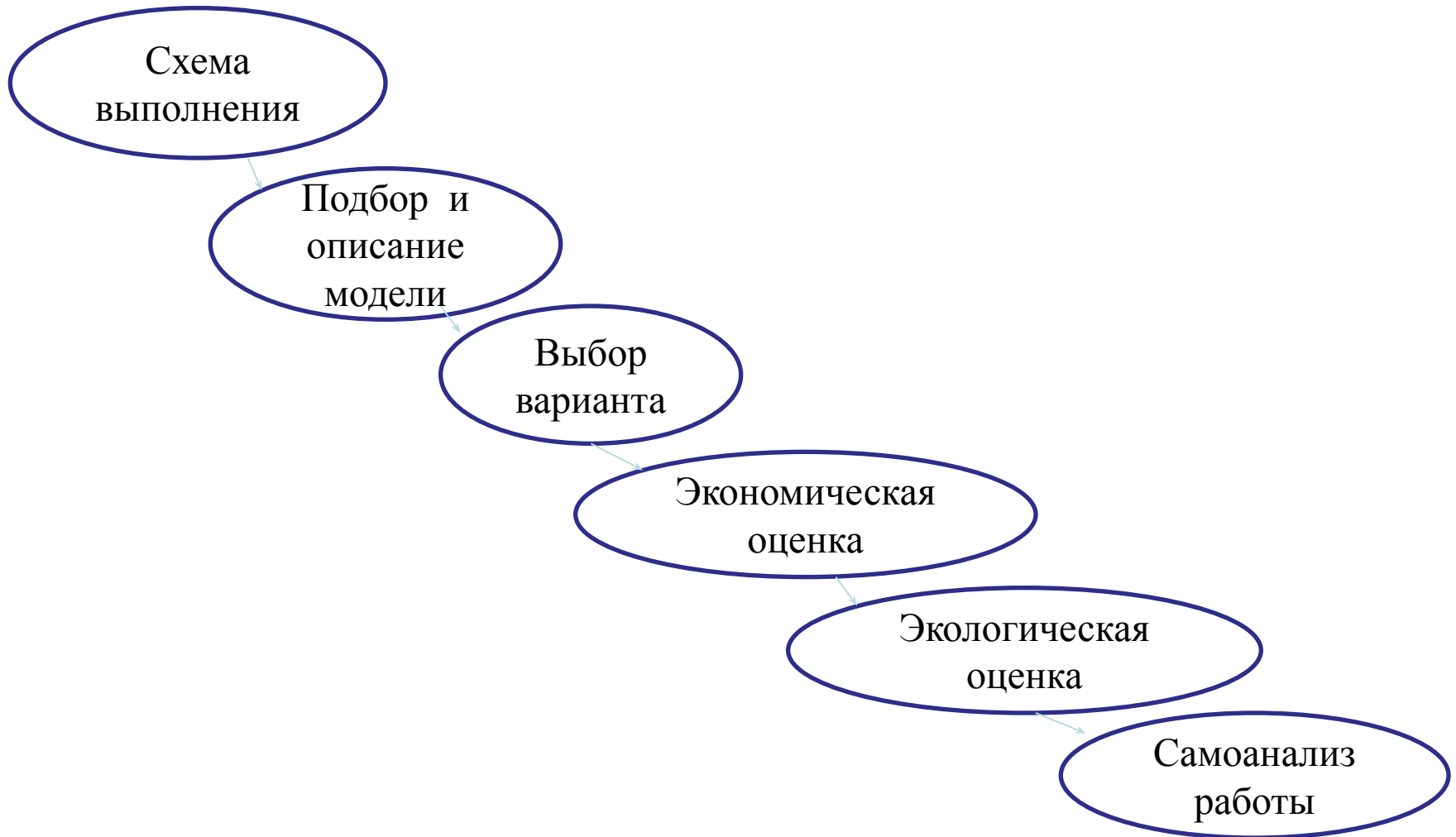
Этапы работы:

- 1 этап – сбор информации по проблеме (ноябрь 2018 год)
- 2 этап – обработка и анализ информации (ноябрь 2018 год)
- 3 этап – изготовление изделия, оформление документации (ноябрь 2018 год)
- 4 этап – презентация полученных результатов на муниципальном этапе Всероссийской олимпиады школьников (декабрь 2018 год)

Сарафаны известны с древнейших времён



Методика работы над изделием



Вариант №1



Вариант №2



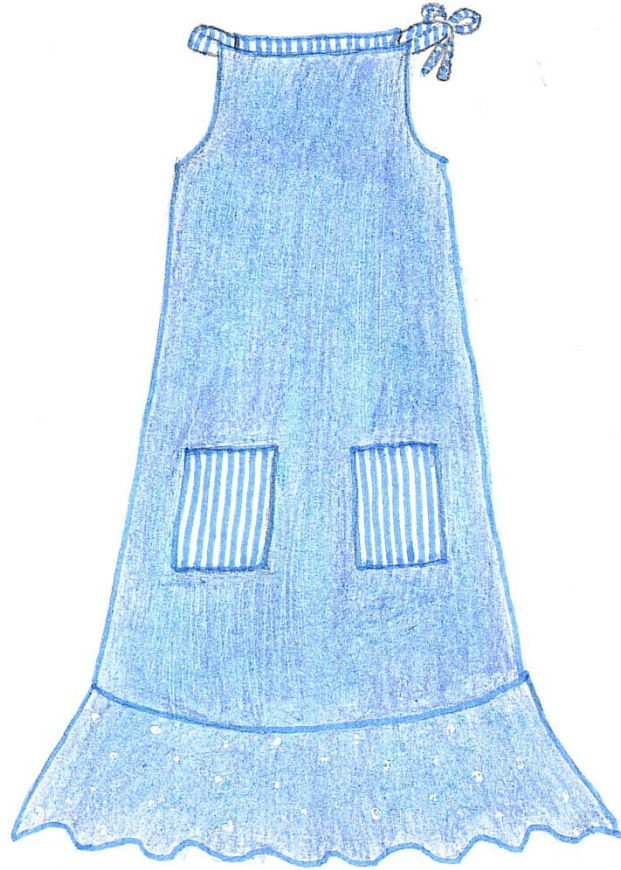
Вариант №3



Вариант №4



Я взяла за основу вариант №3,
но внесла изменения



Экономическая оценка

Временные затраты на изготовление сарафана составили 27 часов.

Материальные затраты на изготовление сарафана составили 1171 рублей.

Так как цена готового сарафана аналогичного качества (Интернет-магазины), составляет от 1500 до 5000 рублей, то считаю самостоятельное изготовление изделия выгодным.

Экологическая оценка

Используемые для проекта материалы и технология изготовления изделия не нанесли урона окружающей среде.

Вывод

- Я считаю, что достигла поставленной цели – изготовила красивый оригинальный сарафан.
- Данная работа может быть использована на уроках технологии, а также во внеурочной деятельности.

Спасибо за внимание!