


Муниципальное бюджетное
общеобразовательное учреждение
Заветинская средняя общеобразовательная
школа № 2

Урок технологии

Учитель: Цветашова Татьяна
Михайловна







Олегр. Провинс



Силуэтный
приним



Кукунга





<http://www.koonwy.com>



Лепка из теста.

Праздничный фигурный пряник.

Цели:

1. Узнать, какие бывают виды пряников.
2. Научиться лепить из теста праздничные пряники
3. Создавать из пряников картины.





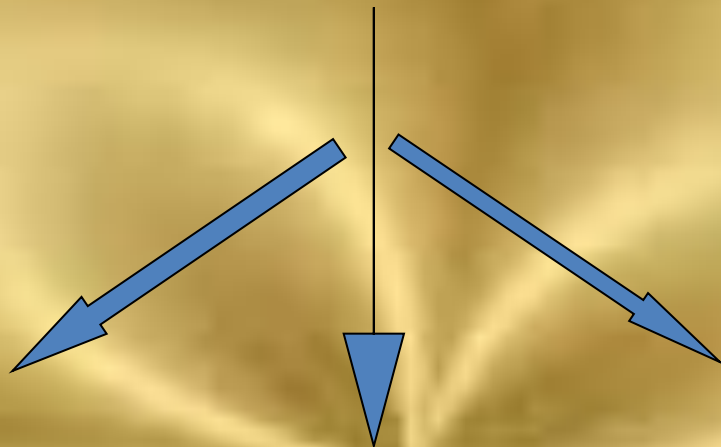




ПРЯНИКИ



Лепные



Печатные



Вырезные



Порядок работы

1. Украсим пряник.
2. Вырежем пряник используя стеку.
3. Разомнём тесто.
4. Раскатаем тесто в лепёшку.
5. Приложим трафарет.

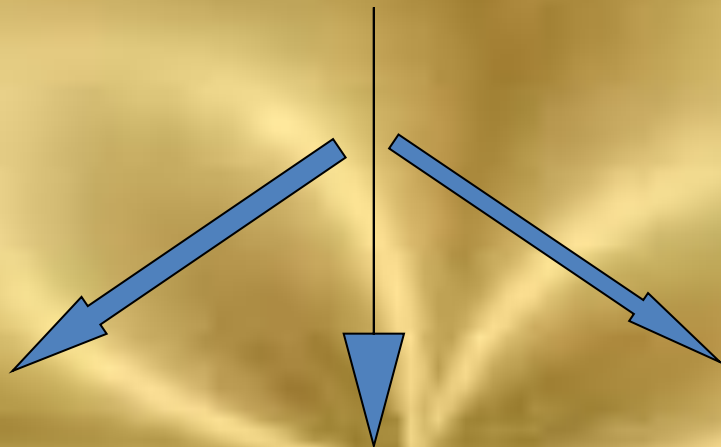
Порядок работы

1. Разомнём тесто.
2. Раскатаем тесто в лепёшку.
3. Приложим трафарет.
4. Вырежем пряник, используя стеку.
5. Украсим пряник.

ПРЯНИКИ



Лепные



Печатные



Вырезные



Физминутка:

Раз – поднялись, потянулись.

Два – согнулись, разогнулись.

Три- в ладоши три хлопка,

Головою три кивка.

На четыре – руки шире,

Пять – руками помахать.

Шесть за парту тихо сесть

Порядок работы

1. Разомнём тесто.
2. Раскатаем тесто в лепёшку.
3. Приложим трафарет.
4. Вырежем пряник, используя стеку.
5. Украсим пряник.

Цели:

1. Узнать, какие бывают виды пряников.
2. Научиться лепить из теста праздничные пряники
3. Создавать из них картины.

Молодцы!
Спасибо за работу!