

Технологическая часть открытого интегрированного урока по математике для учащихся 1 класса




Разработала: учитель МБОУ СОШ № 10 «Пересвет»
Чернова Виктория Игоревна
2015 год


Задачи урока

- **Образовательная** - познакомить детей с новым изделием из бумаги на основе квадрата, совершенствовать способности к последовательным пооперационным действиям.
- **Развивающая** - развивать навыки практического выполнения задания при изготовлении изделия, мелкую моторику рук и умения работать по шаблону.
- **Воспитательная** - формировать интерес к данному виду труда, воспитывать внимательность при работе, прививать доброжелательное отношение к сказочным героям.


1. Заготовить квадрат



2. Выполнить две диагонали




3. Шаблон со сгибом




4. Наложить шаблон к сгибу (к диагонали)

Сгибы по диагонали квадрата




5. Обвести шаблон карандашом


***6. Выполнить
разрез по линии***



***7. Выполнить разрезы
по наклонной линии
(перья на крыльях)***



8. Нарисовать клюв и глазки





А теперь можно полетать!

