



*Творческий
проект по
технологии
«Дружная
семья»*


Мои поделки разных лет




Я увлекаюсь поделками из пакетов и киндеров



«Зайка»
(1 целая и часть капсулы, вата)



«Снегурочка»
(1 капсула, вата, нити)



«Попугайчик (цыпленок)»
(1 целая капсула и часть капсулы)



«Зонт»
(верхняя часть капсулы, проволока, синяя самоклеющаяся бумага)




«Поросенок»
(1 капсула, цветная бумага)



«Пингвин»
(1 капсула, цветная бумага)



«Лялька»
(1 капсула, тесьма)



«Мышь»
(1 капсула, цветная бумага)



«Девочка»
(1 капсула, нить, картон, кружева или ленты)



«Дед Мороз»
(1 капсула, вата)



«Слива (ягодка)»
(1 капсула и искусственный лепесток)



«Ягодка»
(шишка, фонарик)
(1 целая и часть капсулы)



«Колокольчики»
(по 1 капсуле)



«Фонарик»
(2 капсулы)



«Рыбка»
(1 капсула, сетка)



«Конфетка»
(2 капсулы, цветная бумага)



«Бабочка»
(1 капсула, цветная бумага, проволока)

*Набрать 44 петли и вязать
полотна по рисунку*



Заготовки сложить пополам



*Вывернуть на лицевую сторону ,
натянуть на бутылку, закрепить
с двух сторон*





Пакет резать по спирали на полоски



Ленты намотать на шаблон



Разрезать, затянуть нити, получить шарик



Пришить
глазки, носик,
лапки, хвост





Соединить части коврика и украсить шариками



Букет для мамы





**Пополнение моей
коллекции**

*Я довольна своей
работой*

