

Медиапедагогика- как средство развития личности

Ст.вожатая
Лукова
Оксана



В условиях быстрого развития информационных технологий особое значение приобретают новые средства воспитания, с помощью которых происходит не только обучение, но и формирование сознания подрастающего поколения.

А поскольку речь идет об информационном воздействии со стороны телевидения и интернета, то лучший способ защиты — это войти в его лабораторию и понять, что там делается, изнутри.



**Опыт показал, что таким образом
мы активнее развиваем
наблюдательность детей,
учим размышлять,
выстраивать по порядку мысли,
ибо создавая даже крохотный сюжет,
фильм или мультик подросток
создает и себя самого.**



ps://nikonschool.ru Онлайн-курс Nikon

**Nikon
School**

8 (800) 222-44-35 +7 (499) 68

будни с 11.00 до 19.00

О нас

Курсы фотографии

Онлайн ку

ОНЛАЙН-КУРС NIKON

Бесплатно для владельцев всех м

[> Условия обучения](#)

СЕРТИФИКАТ

ОБ ОКОНЧАНИИ ОБУЧЕНИЯ

Настоящий сертификат подтверждает, что
ОКСАНА ЛУКОВА

прослушал (а) курс
“БАЗОВЫЙ КУРС NIKON”

Дата выдачи
19 октября 2015 года

 **PICADEMY**
ОНЛАЙН-ФОТОШКОЛА

Руководитель онлайн-школы
БЕХМИРЗАЕВ Э.



Данный сертификат не является документом об образовании

задайте вопрос специалисту

Обучение ▾

Как это работает

Отзывы

Работы студентов



fotoshkola.net
обучение фотографии

Научитесь отлично фотографировать!

Обучайтесь фотографии, когда вам удобно и где вам удобно

Изучайте статьи и видеоуроки, выполняйте задания, получайте профессиональную критику от преподавателей, обменивайтесь опытом с другими студентами курсов, создавайте лучшие фотографии



Впервые на сайте?

Посмотрите короткое видео

[«Что такое Онлайн-Фотшкола»](#)

Начинающим (4)

Любителям (9)

Продвинутым (3)

Коммерчески



fotoshkola.net
онлайн-школа фотографии

СЕРТИФИКАТ О ЗАВЕРШЕНИИ КУРСА

Данный сертификат подтверждает, что

Оксана Лукова

является выпускником онлайн-курса
«Основы фотографии. 1 ступень»

Обучение на курсе включает теоретическую и практическую часть, работу с персональными преподавателями и выполнение домашних заданий.

Автор курса

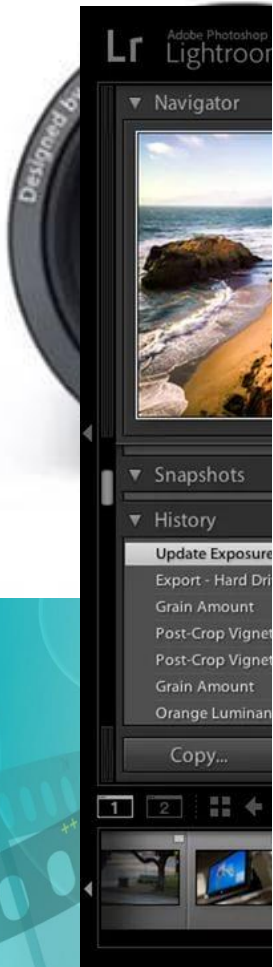
Фалашов

Руководитель Fotoshkola.net

fotoshkola.net
Перовская наб., д.6, стр.3
Москва 119072

#0000630023
20 март, 2017







Добавить



Эффекты



Переходы



Музыка



Создать

16:9



Настройки проекта



ФОТОШОУ


WWW.FOTOSHOW.SU



58

Слайды

Шкала времени



1 Добавить 2 Редактировать 3 Переходы 4 Музыка Создать

МУЗЫКА ДЛЯ ВСЕГО ПРОЕКТА

+ Добавить музыку

Новый проект - ВидеоМОНТАЖ



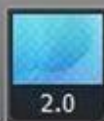
1 Добавить 2 Редактировать 3 Переходы 4 Музыка Создать

ПЕРЕХОДЫ МЕЖДУ ВИДЕО



Установить переход для всех

Случайные переходы



Добавить видео

Количество добавленных видео: 2

Длительность проекта: 00:09:32

Пропорции видео: 16:9



21-31 января



ВИДЕОПОЗДРАВЛЕНИЕ С ПРАЗДНИКОМ 8 МАРТА.



Муниципальное бюджетное об-
дополнительного об-
«Центр развития творчества д
города Чебоксары Чув



Управление образования администрации города Чебоксары

МАОУДОД «Дворец детского (юношеского) творчества» муниципального
лици

ЛИЦИ



49

аров

рова

Чебокс
2011





Муниципальное бюджетное образовательное учреждение
дополнительного образования
«Центр развития творчества детей и юношества «Росток» города Чебоксары

ДИПЛОМ

награда

Руководитель

Директор
«ЦР



Муниципальное бюджетное образовательное учреждение
дополнительного образования детей
«Центр развития творчества детей и юношества «Росток»
города Чебоксары Чувашской Республики

ДИПЛОМ

II степени

Награждается команда МБОУ СОШ 49

победитель районной акции для учащихся 1-11 классов

Руководители: Вароничева М. П., Козлова Т. М., Лукина О. Т.
«про Любовь в большом городе»

Директор МБОУ СОШ 49
И. П. Вароничева

г. Чебоксары
Принято 11.08.15



Е. А. Герасимов

г. Чебоксары 2015



A young boy with light brown hair, wearing a white tank top, is sitting on a wooden table. He is looking intently at a vintage, dark-colored sewing machine. The machine is set up on a piece of light-colored fabric. The background is dark and slightly blurred. Three yellow thought bubbles with blue outlines are floating around the boy and the machine. The first bubble is on the left, the second is at the top right, and the third is on the right side. The overall scene suggests a moment of curiosity or learning.

**Для
чего?**

**Во имя
чего я это
делаю?**

**Что хочу
сказать?**

**«Камера-это инструмент,
который учит людей,
как видеть без камеры»**



©Дорофея