


* Фиалка.




* Нам понадобится:

- 1) Горшок,
- 2) Почвенная смесь,
- 3) Совок,
- 4) Бумага (газета),
- 5) Растение,
- 6) Мелкие камушки (дренаж),
- 7) Крупнозернистый песок .


* №1.

* ГОТОВИМ рабочие место:



* №2.

* Берём горшок, росток и




* №3.

* Когда засыпали землю в горшок садим
росток . П



* №4.

* Всё готово!



***Спасибо за внимание!**

*Работу выполнила
ученица 6А класса
Иванова Ульяна.