

Муниципальное общеобразовательное учреждение  
«Средняя общеобразовательная школа поселка Ярославка» ЯМР

# Проект

по образовательной области “Технология ”

**Тема: «Туфелька в технике бумагопластика»**

Выполнила: **Владимирцева Ксения**

ученица 7 класса

Руководитель: **Тишинова Елена Николаевна**

учитель технологии

2018-19 уч.г.

# Цель:

На основе изученного материала, с учетом современных модных направлений самостоятельно разработать и изготовить туфельку.

## Задачи:

- Расширить представления о новых видах декоративно-прикладного искусства;
- Исследовать источники информации литературных данных об истории создания техники бумагопластика;
- Освоить технические условия и приёмы выполнения декоративной туфельки.

# Актуальность темы

На данный момент актуальны и пользуются большим спросом эксклюзивные изделия.


Наряду с использованием традиционных техник, прослеживается стремление к новым решениям.

Тема, несомненно, актуальна.

# Требования к изделию

- Будущее изделие должно быть красивое, полезное, недорогое, безопасное для человека и окружающей среды, легкое в обработке, с минимальными затратами по времени

# Из истории





# Альтернативные варианты

*Разновидности моделей для выполнения туфельки в технике бумагопластика:*





# Обоснование выбора

Изучив различные виды отделки туфельки, я пришла к выводу, что цветы из капрона, листья из фоамирана мне подойдут больше, чем из бумаги и конфет по всем параметрам. Они красивые, оригинальные.





# Материалы и инструмент



# Организация рабочего места

Каждая рукодельница рано или поздно сталкивается с вопросом организации своего рабочего места. Большое влияние на самочувствие работающих и на качество их работы оказывает правильная посадка. И соблюдение правил техники безопасности.

# Техника безопасности при выполнении работ


- Техника безопасности при работе с клеевым пистолетом.



Техника безопасности при работе с ножницами.



# Технологическая последовательность изготовления



# Экологическое обоснование

Все материалы, которые я использовала в работе – экологически чистые и безвредные для здоровья человека.

Работать с этим материалом приятно. Моя работа вреда экологической среде не нанесла.





# Экономический расчет

Материалы, которые я использовала у меня были. Работы выполнялись в дневное время, поэтому затраты на электроэнергию не учитывались. Так как денежные средства для данной работы не были затрачены, если это подарок, можно подарить книгу или шоколадку.

Время работы 30 дней по 30 мин.





# Реклама

**Оригинальное украшение для дома декоративная туфелька в технике бумагопластика.**

**Также может служить подарком к любому празднику!**



# Заключение

Результат полностью оправдал мои ожидания. Мне очень понравился внешний вид работы, цветовое решение, и считаю, что это украшение прекрасно дополнит интерьер любого помещения, и хорошо будет сочетаться с вещами. Мою работу оценили родители, учителя и друзья. Я буду в дальнейшем выполнять изделия в этой технике. Планирую в будущем сделать еще разнообразнее украшения в этой технике и в различной цветовой гамме.

## ВЫ НАСТОЯЩАЯ РУКОДЕЛЬНИЦА, ЕСЛИ...

Ваши друзья начинают откладывать для вас то, что обычно они без колебаний выкинули бы в мусор.





**Спасибо за внимание!**