



Урок труд


Правила:

1. Будь внимателен. Слушай учителя.
2. Не бери инструменты, когда говорит учитель.
3. Сначала подумай, потом делай.
4. Сиди прямо.
5. Работай быстро, аккуратно.
6. Не мешай работать соседу.
7. Если не получается – попроси помочь учителя.



Правила:

1. Постели клеёнку на стол.
2. Положи всё что нужно для работы.
3. Следи за порядком на столе.
4. После урока – убери.





Материалы и инструменты



гли-на

сте-ка



плас-ти-лин

• **Задание.** Назови вид работы, в котором применяются эти материалы. (Работа с...)



жё-лудь



лис-тья



шиш-ка



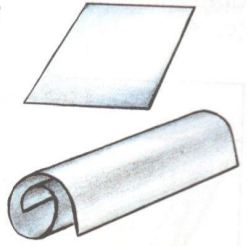
тра-ва



бу-ма-га



кис-ти



бу-ма-га



ка-ран-даш



клей



нож-ни-цы

Задание. Назови вид работы, в котором применяются эти материалы и инструменты. (Работа с...)

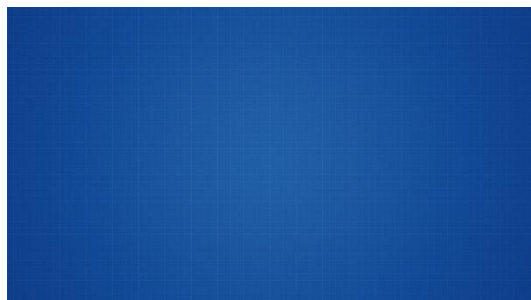
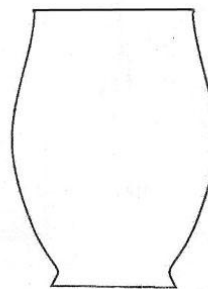


иг-лы






нит-ки





**НОЖНИЦЫ
шаблон
пластилин
карандаш
тряпочка
кисточка
бумага
дощечка
клей**

Будем играть. Лото

| Материалы | Инструменты |
|--|-------------|
|  | ? |
|  | ? |
|  | ? |



Будем играть. «Четвёртый лишний»

