



ТЕХНОЛОГИЯ ИЗГОТОВЛЕНИЯ ШКАТУЛКИ ИЗ БАМБУКОВОЙ САЛФЕТКИ



Учитель трудового обучения - Шмыгарева.В.Н.

ИНСТРУМЕНТЫ И МАТЕРИАЛЫ:

- Бамбуковая салфетка (1шт.)
- Клей ("Титан")
- Ножницы
- Боковины (2 шт.)
8*12см
- Ткань
- Тесьма, ракушки, пуговицы и т.п.



1. От
салфетки
отрежьте
полоску
шириной
8см







2. Обклейте
деревянные
боковинки
отрезанной
полоской.




3. Приклейте боковинки к салфетке с трех сторон.



4. Приклейте
полоски
жесткости к
крышке
шкатулки.





5. Наложите выкройку подкладки на ткань, обведите выкройку. Вырежьте подкладку с припусками. Склейте подкладку.





6. Приклейте
подкладку в
шкатулку,
подвернув
края.





7. Украсьте крышку шкатулки тесьмой, цветами из ракушек, пуговицами и т.д.







Успехов в творчестве!

